



АНАЛИТИЧЕСКИЙ ОБЗОР  
II КВАРТАЛ 2021 Г.

# АКТИВНОСТЬ ГЛАВ МУНИЦИПАЛИТЕТОВ БЕЛГОРОДСКОЙ ОБЛАСТИ В СОЦИАЛЬНЫХ СЕТЯХ



# **АКТИВНОСТЬ ГЛАВ МУНИЦИПАЛИТЕТОВ БЕЛГОРОДСКОЙ ОБЛАСТИ В СОЦИАЛЬНЫХ СЕТЯХ**

**АНАЛИТИЧЕСКИЙ ОБЗОР  
(II КВАРТАЛ 2021 ГОДА)**

---

ОТКРЫТАЯ АНАЛИТИКА  
БЕЛГОРОД  
СЕНТЯБРЬ, 2021

# СОДЕРЖАНИЕ

Введение .....	4
Методология .....	5
I. Итоговый рейтинг эффективности коммуникации глав муниципальных районов и городских округов Белгородской области с гражданами в сети «ВКонтакте» .....	7
II. Итоговый рейтинг эффективности коммуникации глав муниципальных районов и городских округов Белгородской области с гражданами в сети Instagram .....	8
III. Главы муниципальных районов и городских округов Белгородской области занявшие первые места по отдельным показателям .....	9
IV. Показатели эффективности коммуникации глав муниципальных районов и городских округов Белгородской области с гражданами в сети «ВКонтакте» .....	11
V. Показатели эффективности коммуникации глав муниципальных районов и городских округов Белгородской области с гражданами в Instagram .....	25
VI. Показатели по главам муниципалитетов отдельно .....	33
Резюме .....	57
Об авторах .....	59
О проекте .....	60

# ВВЕДЕНИЕ

Социальные сети стали привычным каналом коммуникации чиновников с гражданами. Наши ежеквартальные рейтинги — а это уже шестое исследование в серии — позволяют проанализировать активность глав муниципалитетов Белгородской области в социальных сетях. С предыдущими рейтингами можно ознакомиться на сайте проекта «Открытая аналитика»<sup>1</sup>, а с краткой информацией об исследованиях за первый<sup>2</sup>, второй<sup>3</sup>, третий<sup>4,5</sup> и четвертый<sup>6,7</sup> квартал минувшего года и первый квартал<sup>8</sup> текущего — в материалах СМИ.

Напомним, что с начала этого года мы обновили методологию, добавив показатели, которые позволяют учесть разницу в численности населения муниципалитетов. Кроме того, в 2020 г. рейтинги составлялись только по итогам анализа активности глав муниципалитетов в сети «ВКонтакте», т. к. долгое время это была единственная соцсеть, где были аккаунты у всех руководителей городских округов и районов Белгородской области. В предыдущем исследовании впервые был представлен анализ активности глав муниципалитетов региона в Instagram, а по его результатам подготовлен отдельный рейтинг. К сожалению, в рейтинге активности в Instagram за I квартал 2021 г. была допущена техническая ошибка, оказавшая влияние на распределение мест. Мы выявили ее причину и исправили в новом рейтинге благодаря обратной связи от представителей пресс-служб муниципалитетов. Еще раз выражаем признательность за отзывы, которые позволяют сделать наши исследования более качественными.

---

<sup>1</sup> Исследования // Открытая аналитика. URL: <http://open-analytics.ru/research>

<sup>2</sup> Гончаренко О. Из глав белгородских муниципалитетов самый активный в соцсетях — валуйчанин Алексей Дыбов // БелПресса, 27.05.2020. URL: <https://www.belpressa.ru/politics/vlast/31708.html>

<sup>3</sup> Названы самые активные в соцсетях главы белгородских муниципалитетов // ИА REGNUM, 20.08.2020. URL: <https://regnum.ru/news/society/3041926.html>

<sup>4</sup> Кто из глав районов и горокругов в Белгородской области самый активный во «ВКонтакте» // ИА «Бел.Ру», 02.12.2020. URL: <https://bel.ru/news/society/02-12-2020/kto-iz-glav-rayonov-i-gorokrugov-v-belgorodskoy-oblasti-samy-aktivnyy-vo-vkontakte>

<sup>5</sup> Проект «Открытая аналитика» назвал самых активных глав районов Белгородской области в соцсетях // Fonar.tv, 04.12.2020. URL: <https://fonar.tv/news/2020/12/04/proekt-otkrytaya-analitika-opublikoval-tretye-issledovanie-aktivnosti-glav-rayonov-belgorodskoy-oblasti-v-socsetyah>

<sup>6</sup> Мэр Белгорода стал самым активным по общению с гражданами в соцсетях // Abireg.ru, 02.03.2021. URL: <https://abireg.ru/newsitem/86441>

<sup>7</sup> Выпуск программы «Час пик» от 24 марта 2021 года // ГТРК «Белгород», 25.03.2021. URL: <http://belgorodtv.ru/?p=192419>

<sup>8</sup> Юрий Галдун вошёл в лидеры рейтинга активности глав муниципалитетов в соцсетях // Белновости, 31.05.2021. URL: <https://www.belnovosti.ru/103531.html>

# МЕТОДОЛОГИЯ

Исследование и рейтинг базируются на анализе активности глав муниципалитетов Белгородской области в «ВКонтакте» и Instagram, а также активности их аудитории в этих социальных сетях.

Хронологически исследование охватывает второй квартал 2021 г., то есть период с 01.04.2021 по 30.06.2021 включительно. В его рамках были проанализированы личные страницы в социальных сетях «ВКонтакте» и Instagram 21 главы муниципальных районов и городских округов Белгородской области из 22, за исключением главы Губкинского городского округа, сменившегося в мае.

Показатели (за указанный период), по которым анализировались личные страницы глав муниципалитетов «ВКонтакте»:

1. Количество публикаций (постов) на странице.
2. Общее количество «лайков» публикаций на странице.
3. Среднее количество «лайков» на одну публикацию на странице.
4. Среднее количество «лайков» на одного жителя муниципалитета.
5. Общее количество репостов публикаций со страницы.
6. Среднее количество репостов на одну публикацию со страницы.
7. Среднее количество репостов на одного жителя муниципалитета
8. Общее количество просмотров публикаций на странице.
9. Среднее количество просмотров на одну публикацию на странице.
10. Среднее количество просмотров на одного жителя муниципалитета.
11. Общее количество комментариев к публикациям на странице.
12. Среднее количество комментариев на одну публикацию на странице.
13. Среднее количество комментариев на одного жителя муниципалитета.
14. Количество подписчиков (совокупное кол-во «друзей» и «подписчиков» по состоянию на 25.08.2021).

Показатели (за указанный период), по которым анализировались личные страницы глав муниципалитетов Instagram:

1. Количество публикаций (постов) на странице.
2. Общее количество «лайков» публикаций на странице.
3. Среднее количество «лайков» на одну публикацию на странице.
4. Среднее количество «лайков» на одного жителя муниципалитета.

5. Общее количество комментариев к публикациям на странице.
6. Среднее количество комментариев на одну публикацию на странице.
7. Среднее количество комментариев на одного жителя муниципалитета.
8. Количество подписчиков (по состоянию на 25.08.2021).

Каждый из показателей представлен в отдельной таблице с указанием места, которое занимает тот или иной глава муниципалитета по данному показателю, а также количества баллов за это место. Баллы начислялись следующим образом: за первое место — 21 балл, за каждое следующее на один балл меньше, вплоть до последнего, за которое начислялся один балл. Если показатели и, соответственно, места были одинаковыми, то начислялись максимальные баллы (например, за общее 7–8-е место — по 16 баллов). Итоговые рейтинги активности «ВКонтакте» и Instagram составлены исходя из суммы всех баллов, набранных главой муниципалитета по приведенным выше показателям.

Напомним, что в методологию, которая использовалась в прошлом году, с начала 2021 г. были внесены коррективы. Теперь мы учитываем новые показатели, которые рассчитываются с учетом количества жителей муниципалитетов<sup>9</sup> — среднее количество «лайков», репостов, просмотров и комментариев на одного жителя муниципалитета (четыре показателя для «ВКонтакте», два для Instagram). Это позволило получить более релевантные результаты, но при их сравнении с результатами прошлогодних рейтингов необходимо учитывать данные изменения.


Для анализа использовался веб-сервис аналитики контента социальных сетей Popsters (<https://popsters.ru/>). Дата проведения анализа — 25.08.2021. Выборочно по нескольким аккаунтам был проведен пересчет всех показателей вручную и были получены идентичные результаты.

---

<sup>9</sup> Информация о численности населения муниципалитетов была взята с официального сайта Территориального органа Федеральной службы государственной статистики по Белгородской области (<https://belg.gks.ru/>)

## ОСНОВНАЯ ЧАСТЬ

### I. Итоговый рейтинг эффективности коммуникации глав муниципальных районов и городских округов Белгородской области с гражданами в сети «ВКонтакте»

ТАБЛИЦА 1. Общий рейтинг активности в сети «ВКонтакте» II квартал 2021 года 

Место	Муниципалитет	Глава	Баллы
1	Валуйский городской округ	Дыбов А.И.	263
2	Чернянский район	Круглякова Т.П.	232
3(+1)	Городской округ «Город Белгород»	Галдун Ю.В.	212
4(-1)	Корочанский район	Нестеров Н. В.	200
5(+2)	Старооскольский городской округ	Сергиенко А.Н.	195
6(-1)	Алексеевский городской	Сергачев С. В.	194
7(+5)	Краснояржужский район	Миськов А.Е.	181
8(-2)	Волоконовский район	Бикетов С. И.	174
9	Ракитянский район	Климов А.В.	169
10(-2)	Красненский район	Полторабатыко А. Ф.	161
11(+3)	Новооскольский городской округ	Гриднев А. Н.	158
12(-2)	Вейделевский район	Тарасенко А.В.	157
13(+6)	Ровеньский район	Пахомов А.В.	155
14 (-1)	Шебекинский городской округ	Жданов В.Н.	140
15 (-1)	Ивнянский район	Калашников А.Н.	119
16 (-5)	Прохоровский район	Канищев С.М.	117
17(-2)	Яковлевский городской округ	Чесноков А. В.	116
18	Красногвардейский район	Бровченко И.Н.	101
19(+2)	Грайворонский городской округ	Бондарев Г. И.	97
20	Борисовский район	Давыдов Н.И.	73
21(-5)	Белгородский район	Перцев В.Н.	57


## II. Итоговый рейтинг эффективности коммуникации глав муниципальных районов и городских округов Белгородской области с гражданами в сети Instagram

ТАБЛИЦА 2. Общий рейтинг активности в сети Instagram II квартал 2021 года 


Место	Муниципалитет	Глава	Баллы
1	Валуйский городской округ	Дыбов А.И.	137
2	Старооскольский городской округ	Сергиенко А.Н.	131
3	Краснояружский район	Миськов А.Е.	124
4	Красненский район	Полторабатыко А. Ф.	121
5	Чернянский район	Круглякова Т.П.	101
6	Ракитянский район	Климов А.В.	100
7	Белгородский район	Перцев В.Н.	99
8-9	Ровеньский район	Пахомов А.В.	93
8-9	Яковлевский городской округ	Чесноков А. В.	93
10	Новооскольский городской округ	Гриднев А. Н.	92
11	Алексеевский городской	Сергачев С. В.	87
12	Грайворонский городской округ	Бондарев Г. И.	86
13	Волоконовский район	Бикетов С. И.	85
14	Ивнянский район	Калашников А.Н.	80
15	Вейделевский район	Тарасенко А.В.	75
16	Корочанский район	Нестеров Н. В.	74
17	Городской округ «Город Белгород»	Галдун Ю.В.	67
18	Шебекинский городской округ	Жданов В.Н.	66
19	Борисовский район	Давыдов Н.И.	63
20	Красногвардейский район	Бровченко И.Н.	59
21	Прохоровский район	Канищев С.М.	20



### III. Главы муниципальных районов и городских округов Белгородской области занявшие первые места по отдельным показателям

ТАБЛИЦА 3.1 Главы муниципалитетов, занявшие первые места по отдельным показателям «ВКонтакте» 

№	Показатели	ПЕРВОЕ МЕСТО	
	«ВКонтакте» 	Муниципалитет	Глава
1	Количество публикаций	Красненский район	Полторабатыко А. Ф.
2	Общее количество «лайков»	Чернянский район	Круглякова Т. П.
3	Среднее количество «лайков»	Городской округ «Город Белгород»	Галдун Ю. В.
4	«Лайков» на одного жителя	Чернянский район	Круглякова Т. П.
5	Общее количество репостов	Валуйский городской округ	Дыбов А. И.
6	Среднее количество репостов	Городской округ «Город Белгород»	Галдун Ю. В.
7	Репостов на одного жителя	Краснояржский район	Миськов А. Е.
8	Общее количество просмотров	Городской округ «Город Белгород»	Галдун Ю. В.
9	Среднее количество просмотров	Городской округ «Город Белгород»	Галдун Ю. В.
10	Просмотров на одного жителя	Краснояржский район	Миськов А. Е.
11	Общее количество комментариев	Старооскольский городской округ	Сергиенко А. Н.
12	Среднее количество комментариев	Старооскольский городской округ	Сергиенко А. Н.
13	Комментариев на одного жителя	Красненский район	Полторабатыко А. Ф.
14	Количество подписчиков	Городской округ «Город Белгород»	Галдун Ю. В.


**ТАБЛИЦА 3.2** Главы муниципалитетов, занявшие первые места по отдельным показателям Instagram 

№	Показатели	ПЕРВОЕ МЕСТО	
	Instagram 	Муниципалитет	Глава
15	Количество публикаций	Красненский район	Полторабатыко А. Ф.
16	Общее количество «лайков»	Чернянский район	Круглякова Т. П.
17	Среднее количество «лайков»	Старооскольский городской округ	Сергиенко А. Н.
18	«Лайков» на одного жителя	Красненский район	Полторабатыко А. Ф.
19	Общее количество комментариев	Старооскольский городской округ	Сергиенко А. Н.
20	Среднее количество комментариев	Старооскольский городской округ	Сергиенко А. Н.
21	Комментариев на одного жителя	Красненский район	Полторабатыко А. Ф.
22	Количество подписчиков	Городской округ «Город Белгород»	Галдун Ю. В.


## IV. Показатели эффективности коммуникации глав муниципальных районов и городских округов Белгородской области с гражданами в сети «ВКонтакте»

ТАБЛИЦА 4.1. Количество публикаций (постов) на странице 

№	Муниципалитет	Глава	Всего публ.	Среднее кол-во	Баллы
1	Красненский район	Полторабатыко А. Ф.	509	5,59	21
2	Краснояружский район	Миськов А. Е.	455	5	20
3	Валуйский городской округ	Дыбов А. И.	375	4,12	19
4-5	Ракитянский район	Климов А. В.	332	3,64	18
4-5	Чернянский район	Круглякова Т. П.	332	3,64	18
6	Белгородский район	Перцев В. Н.	312	3,42	16
7	Ивнянский район	Калашников А. Н.	309	3,39	15
8	Ровеньский район	Пахомов А. В.	305	3,35	14
9	Новооскольский городской округ	Гриднев А. Н.	303	3,32	13
10	Вейделевский район	Тарасенко А. В.	300	3,29	12
11	Красногвардейский район	Бровченко И. Н.	285	3,13	11
12	Волоконовский район	Бикетов С. И.	276	3,03	10
13	Корочанский район	Нестеров Н. В.	207	2,27	9
14	Грайворонский городской округ	Бондарев Г. И.	176	1,93	8
15	Борисовский район	Давыдов Н. И.	171	1,87	7
16	Алексеевский городской округ	Сергачев С. В.	74	0,81	6
17	Прохоровский район	Канищев С. М.	72	0,79	5
18-19	Городской округ «Город Белгород»	Галдун Ю. В.	67	0,73	4
18-19	Старооскольский городской округ	Сергиенко А. Н.	67	0,73	4
20	Шебекинский городской округ	Жданов В. Н.	49	0,53	2
21	Яковлевский городской округ	Чесноков А. В.	46	0,50	1

**ТАБЛИЦА 4.2.** Общее количество «лайков» публикаций на странице 


№	Муниципалитет	Глава	Общее кол-во «лайков»	Баллы
1	Чернянский район	Круглякова Т. П.	65 810	21
2	Валуйский городской округ	Дыбов А. И.	60 249	20
3	Городской округ «Город Белгород»	Галдун Ю. В.	39 018	19
4	Алексеевский городской округ	Сергачев С. В.	20 380	18
5	Новооскольский городской округ	Гриднев А. Н.	18 497	17
6	Волоконовский район	Бикетов С. И.	17 286	16
7	Старооскольский городской округ	Сергиенко А. Н.	16 301	15
8	Красненский район	Полторабатько А. Ф.	15 663	14
9	Корочанский район	Нестеров Н. В.	14 336	13
10	Ракитянский район	Климов А. В.	14 222	12
11	Вейделевский район	Тарасенко А. В.	13 829	11
12	Ивнянский район	Калашников А. Н.	13 435	10
13	Краснояржужский район	Миськов А. Е.	11 367	9
14	Красногвардейский район	Бровченко И. Н.	10 859	8
15	Ровеньский район	Пахомов А. В.	10 689	7
16	Грайворонский городской округ	Бондарев Г. И.	8 022	6
17	Шебекинский городской округ	Жданов В. Н.	7 307	5
18	Белгородский район	Перцев В. Н.	6 756	4
19	Борисовский район	Давыдов Н. И.	6 548	3
20	Яковлевский городской округ	Чесноков А. В.	4 206	2
21	Прохоровский район	Канищев С. М.	3 299	1

**ТАБЛИЦА 4.3.** Среднее количество «лайков» на одну публикацию на странице 

№	Муниципалитет	Глава	Среднее кол-во «лайков»	Баллы
1	Городской округ «Город Белгород»	Галдун Ю. В.	582	21
2	Алексеевский городской округ	Сергачев С. В.	275	20
3	Старооскольский городской округ	Сергиенко А. Н.	243	19
4	Чернянский район	Круглякова Т. П.	198	18
5	Валуйский городской округ	Дыбов А. И.	161	17
6	Шебекинский городской округ	Жданов В. Н.	149	16
7	Яковлевский городской округ	Чесноков А. В.	91	15
8	Корочанский район	Нестеров Н. В.	69	14
9	Волоконовский район	Бикетов С. И.	63	13
10	Новооскольский городской округ	Гриднев А. Н.	61	12
11-13	Грайворонский городской округ	Бондарев Г. И.	46	11
11-13	Прохоровский район	Канищев С. М.	46	11
11-13	Вейделевский район	Тарасенко А. В.	46	11
14-15	Ивнянский район	Калашников А. Н.	43	8
14-15	Ракитянский район	Климов А. В.	43	8
16-17	Борисовский район	Давыдов Н. И.	38	6
16-17	Красногвардейский район	Бровченко И. Н.	38	6
18	Ровеньский район	Пахомов А. В.	35	4
19	Красненский район	Полторабатько А. Ф.	31	3
20	Краснояржский район	Миськов А. Е.	25	2
21	Белгородский район	Перцев В. Н.	22	1

**ТАБЛИЦА 4.4.** Среднее количество «лайков» на одного жителя муниципалитета 

№	Муниципалитет	Глава	«Лайков» на жителя	Баллы
1	Чернянский район	Круглякова Т. П.	2,142	21
2	Красненский район	Полторабатыко А. Ф.	1,394	20
3	Валуйский городской округ	Дыбов А. И.	0,924	19
4	Краснояржский район	Миськов А. Е.	0,813	18
5	Вейделевский район	Тарасенко А. В.	0,758	17
6	Ивнянский район	Калашников А. Н.	0,653	16
7	Волоконовский район	Бикетов С. И.	0,591	15
8	Новооскольский городской округ	Гриднев А. Н.	0,461	14
9	Ровеньский район	Пахомов А. В.	0,455	13
10	Ракитянский район	Климов А. В.	0,416	12
11	Корочанский район	Нестеров Н. В.	0,375	11
12	Алексеевский городской округ	Сергачев С. В.	0,341	10
13	Красногвардейский район	Бровченко И. Н.	0,299	9
14	Грайворонский городской округ	Бондарев Г. И.	0,269	8
15	Борисовский район	Давыдов Н. И.	0,266	7
16	Прохоровский район	Канищев С. М.	0,121	6
17	Городской округ «Город Белгород»	Галдун Ю. В.	0,099	5
18	Шебекинский городской округ	Жданов В. Н.	0,084	4
19	Яковлевский городской округ	Чесноков А. В.	0,075	3
20	Старооскольский городской округ	Сергиенко А. Н.	0,062	2
21	Белгородский район	Перцев В. Н.	0,051	1

**ТАБЛИЦА 4.5.** Общее количество репостов публикаций со страницы 

№	Муниципалитет	Глава	Всего репостов	Баллы
1	Валуйский городской округ	Дыбов А. И.	8 978	21
2	Чернянский район	Круглякова Т. П.	4 701	20
3	Городской округ «Город Белгород»	Галдун Ю. В.	4 390	19
4	Краснояржский район	Миськов А. Е.	2 732	18
5	Старооскольский городской округ	Сергиенко А. Н.	1 391	17
6	Алексеевский городской округ	Сергачев С. В.	1 288	16
7	Корочанский район	Нестеров Н. В.	1 175	15
8	Новооскольский городской округ	Гриднев А. Н.	1 119	14
9	Прохоровский район	Канищев С. М.	736	13
10	Ивнянский район	Калашников А. Н.	716	12
11	Волоконовский район	Бикетов С. И.	577	11
12	Ровеньский район	Пахомов А. В.	513	10
13	Вейделевский район	Тарасенко А. В.	505	9
14	Ракитянский район	Климов А. В.	442	8
15	Красногвардейский район	Бровченко И. Н.	432	7
16	Красненский район	Полторабатыко А. Ф.	359	6
17	Грайворонский городской округ	Бондарев Г. И.	355	5
18	Шебекинский городской округ	Жданов В. Н.	326	4
19	Яковлевский городской округ	Чесноков А. В.	214	3
20	Белгородский район	Перцев В. Н.	198	2
21	Борисовский район	Давыдов Н. И.	196	1

**ТАБЛИЦА 4.6.** Среднее количество репостов на одну публикацию со страницы 

№	Муниципалитет	Глава	Среднее кол-во репостов	Баллы
1	Городской округ «Город Белгород»	Галдун Ю. В.	65,52	21
2	Валуйский городской округ	Дыбов А. И.	23,94	20
3	Старооскольский городской округ	Сергиенко А. Н.	20,76	19
4	Алексеевский городской округ	Сергачев С. В.	17,40	18
5	Чернянский район	Круглякова Т. П.	14,15	17
6	Прохоровский район	Канищев С. М.	10,22	16
7	Шебекинский городской округ	Жданов В. Н.	6,65	15
8	Краснояржский район	Миськов А. Е.	6,00	14
9	Корочанский район	Нестеров Н. В.	5,67	13
10	Яковлевский городской округ	Чесноков А. В.	4,65	12
11	Новооскольский городской округ	Гриднев А. Н.	3,69	11
12	Ивнянский район	Калашников А. Н.	2,31	10
13	Волоконовский район	Бикетов С. И.	2,09	9
14	Грайворонский городской округ	Бондарев Г. И.	2,01	8
15-16	Вейделевский район	Тарасенко А. В.	1,68	7
15-16	Ровеньский район	Пахомов А. В.	1,68	7
17	Красногвардейский район	Бровченко И. Н.	1,51	5
18	Ракитянский район	Климов А. В.	1,33	4
19	Борисовский район	Давыдов Н. И.	1,14	3
20	Красненский район	Полторабатыко А. Ф.	0,70	2
21	Белгородский район	Перцев В. Н.	0,63	1



**ТАБЛИЦА 4.7.** Среднее количество репостов на одного жителя муниципалитета 

№	Муниципалитет	Глава	Репостов на жителя	Баллы
<b>1</b>	Краснояружский район	Миськов А. Е.	0,195	<b>21</b>
<b>2</b>	Чернянский район	Круглякова Т. П.	0,153	<b>20</b>
<b>3</b>	Валуйский городской округ	Дыбов А. И.	0,137	<b>19</b>
<b>4</b>	Ивнянский район	Калашников А. Н.	0,034	<b>18</b>
<b>5</b>	Красненский район	Полторабатыко А. Ф.	0,031	<b>17</b>
<b>6</b>	Корочанский район	Нестеров Н. В.	0,030	<b>16</b>
<b>7-9</b>	Прохоровский район	Канищев С. М.	0,027	<b>15</b>
<b>7-9</b>	Новооскольский городской округ	Гриднев А. Н.	0,027	<b>15</b>
<b>7-9</b>	Вейделевский район	Тарасенко А. В.	0,027	<b>15</b>
<b>10-11</b>	Алексеевский городской округ	Сергачев С. В.	0,021	<b>12</b>
<b>10-11</b>	Ровеньский район	Пахомов А. В.	0,021	<b>12</b>
<b>12</b>	Волоконовский район	Бикетов С. И.	0,019	<b>10</b>
<b>13</b>	Ракитянский район	Климов А. В.	0,012	<b>9</b>
<b>14-16</b>	Красногвардейский район	Бровченко И. Н.	0,011	<b>8</b>
<b>14-16</b>	Грайворонский городской округ	Бондарев Г. И.	0,011	<b>8</b>
<b>14-16</b>	Городской округ «Город Белгород»	Галдун Ю. В.	0,011	<b>8</b>
<b>17</b>	Борисовский район	Давыдов Н. И.	0,007	<b>5</b>
<b>18</b>	Старооскольский городской округ	Сергиенко А. Н.	0,005	<b>4</b>
<b>19-20</b>	Шебекинский городской округ	Жданов В. Н.	0,003	<b>3</b>
<b>19-20</b>	Яковлевский городской округ	Чесноков А. В.	0,003	<b>3</b>
<b>21</b>	Белгородский район	Перцев В. Н.	0,001	<b>1</b>

**ТАБЛИЦА 4.8.** Общее количество просмотров публикаций на странице 

№	Муниципалитет	Глава	Всего просмотров	Баллы
1	Городской округ «Город Белгород»	Галдун Ю. В.	2 151 175	21
2	Валуйский городской округ	Дыбов А. И.	1 238 754	20
3	Старооскольский городской округ	Сергиенко А. Н.	818 442	19
4	Чернянский район	Круглякова Т. П.	603 422	18
5	Корочанский район	Нестеров Н. В.	591 844	17
6	Волоконовский район	Бикетов С. И.	467 209	16
7	Ракитянский район	Климов А. В.	443 832	15
8	Алексеевский городской округ	Сергачев С. В.	393 929	14
9	Новооскольский городской округ	Гриднев А. Н.	354 097	13
10	Краснояржужский район	Миськов А. Е.	341 114	12
11	Шебекинский городской округ	Жданов В. Н.	314 428	11
12	Красногвардейский район	Бровченко И. Н.	313 249	10
13	Ровеньский район	Пахомов А. В.	277 325	9
14	Вейделевский район	Тарасенко А. В.	257 286	8
15	Красненский район	Полторабатыко А. Ф.	247 625	7
16	Ивнянский район	Калашников А. Н.	237 397	6
17	Грайворонский городской округ	Бондарев Г. И.	234 145	5
18	Белгородский район	Перцев В. Н.	219 730	4
19	Яковлевский городской округ	Чесноков А. В.	212 373	3
20	Борисовский район	Давыдов Н. И.	180 349	2
21	Прохоровский район	Канищев С. М.	133 045	1

**ТАБЛИЦА 4.9.** Среднее количество просмотров на одну публикацию на странице 

№	Муниципалитет	Глава	Среднее кол-во просмотров	Баллы
1	Городской округ «Город Белгород»	Галдун Ю. В.	32 107	21
2	Старооскольский городской округ	Сергиенко А. Н.	12 216	20
3	Шебекинский городской округ	Жданов В. Н.	6 417	19
4	Алексеевский городской округ	Сергачев С. В.	5 323	18
5	Яковлевский городской округ	Чесноков А. В.	4 617	17
6	Валуйский городской округ	Дыбов А. И.	3 303	16
7	Корочанский район	Нестеров Н. В.	2 859	15
8	Прохоровский район	Канищев С. М.	1 848	14
9	Чернянский район	Круглякова Т. П.	1 818	13
10	Волоконовский район	Бикетов С. И.	1 693	12
11	Ракитянский район	Климов А. В.	1 337	11
12	Грайворонский городской округ	Бондарев Г. И.	1 330	10
13	Новооскольский городской округ	Гриднев А. Н.	1 169	9
14	Красногвардейский район	Бровченко И. Н.	1 099	8
15	Борисовский район	Давыдов Н. И.	1 055	7
16	Ровеньский район	Пахомов А. В.	909	6
17	Вейделевский район	Тарасенко А. В.	858	5
18	Ивнянский район	Калашников А. Н.	768	4
19	Краснояржужский район	Миськов А. Е.	750	3
20	Белгородский район	Перцев В. Н.	704	2
21	Красненский район	Полторабатыко А. Ф.	486	1

**ТАБЛИЦА 4.10.** Среднее количество просмотров на одного жителя муниципалитета 

№	Муниципалитет	Глава	Просмотров на жителя	Баллы
1	Краснояружский район	Миськов А. Е.	24,414	21
2	Красненский район	Полторабатыко А. Ф.	22,052	20
3	Чернянский район	Круглякова Т. П.	19,642	19
4	Валуйский городской округ	Дыбов А. И.	19,006	18
5	Волоконовский район	Бикетов С. И.	15,982	17
6	Корочанский район	Нестеров Н. В.	15,489	16
7	Вейделевский район	Тарасенко А. В.	14,111	15
8	Ракитянский район	Климов А. В.	12,990	14
9	Ровеньский район	Пахомов А. В.	11,828	13
10	Ивнянский район	Калашников А. Н.	11,551	12
11	Новооскольский городской округ	Гриднев А. Н.	8,837	11
12	Красногвардейский район	Бровченко И. Н.	8,632	10
13	Грайворонский городской округ	Бондарев Г. И.	7,855	9
14	Борисовский район	Давыдов Н. И.	7,337	8
15	Алексеевский городской округ	Сергачев С. В.	6,609	7
16	Городской округ «Город Белгород»	Галдун Ю. В.	5,491	6
17	Прохоровский район	Канищев С. М.	4,900	5
18	Яковлевский городской округ	Чесноков А. В.	3,797	4
19	Шебекинский городской округ	Жданов В. Н.	3,657	3
20	Старооскольский городской округ	Сергиенко А. Н.	3,159	2
21	Белгородский район	Перцев В. Н.	1,686	1

**ТАБЛИЦА 4.11.** Общее количество комментариев к публикациям на странице 


№	Муниципалитет	Глава	Всего комментариев	Баллы
1	Старооскольский городской округ	Сергиенко А. Н.	1 654	21
2	Валуйский городской округ	Дыбов А. И.	1 036	20
3	Городской округ «Город Белгород»	Галдун Ю. В.	794	19
4	Красненский район	Полторабатько А. Ф.	406	18
5	Ровеньский район	Пахомов А. В.	375	17
6	Ракитянский район	Климов А. В.	331	16
7	Корочанский район	Нестеров Н. В.	294	15
8-9	Краснояружский район	Миськов А. Е.	255	14
8-9	Шебекинский городской округ	Жданов В. Н.	255	14
10	Алексеевский городской округ	Сергачев С. В.	250	12
11	Вейделевский район	Тарасенко А. В.	244	11
12	Чернянский район	Круглякова Т. П.	220	10
13	Волоконовский район	Бикетов С. И.	208	9
14	Яковлевский городской округ	Чесноков А. В.	186	8
15	Новооскольский городской округ	Гриднев А. Н.	140	7
16	Белгородский район	Перцев В. Н.	125	6
17–18	Борисовский район	Давыдов Н. И.	87	5
17–18	Красногвардейский район	Бровченко И. Н.	87	5
19	Грайворонский городской округ	Бондарев Г. И.	65	3
20	Прохоровский район	Канищев С. М.	62	2
21	Ивнянский район	Калашников А. Н.	30	1

**ТАБЛИЦА 4.12.** Среднее количество комментариев на одну публикацию на странице 

№	Муниципалитет	Глава	Среднее кол-во комментариев	Баллы
1	Старооскольский городской округ	Сергиенко А. Н.	24,68	21
2	Городской округ «Город Белгород»	Галдун Ю. В.	11,85	20
3	Шебекинский городской округ	Жданов В. Н.	5,20	19
4	Яковлевский городской округ	Чесноков А. В.	4,04	18
5	Алексеевский городской округ	Сергачев С. В.	3,37	17
6	Валуйский городской округ	Дыбов А. И.	2,76	16
7	Корочанский район	Нестеров Н. В.	1,42	15
8	Ровеньский район	Пахомов А. В.	1,22	14
9	Ракитянский район	Климов А. В.	0,99	13
10	Прохоровский район	Канищев С. М.	0,86	12
11	Вейделевский район	Тарасенко А. В.	0,81	11
12	Красненский район	Полторабатько А. Ф.	0,79	10
13	Волоконовский район	Бикетов С. И.	0,75	9
14	Чернянский район	Круглякова Т. П.	0,66	8
15	Краснояржужский район	Миськов А. Е.	0,56	7
16	Борисовский район	Давыдов Н. И.	0,50	6
17	Новооскольский городской округ	Гриднев А. Н.	0,46	5
18	Белгородский район	Перцев В. Н.	0,40	4
19	Грайворонский городской округ	Бондарев Г. И.	0,36	3
20	Красногвардейский район	Бровченко И. Н.	0,30	2
21	Ивнянский район	Калашников А. Н.	0,09	1

**ТАБЛИЦА 4.13.** Среднее количество комментариев на одного жителя муниципалитета 


№	Муниципалитет	Глава	Комментариев на жителя	Баллы
1	Красненский район	Полторабатыко А. Ф.	0,036	21
2	Краснояржский район	Миськов А. Е.	0,018	20
3-4	Валуйский городской округ	Дыбов А. И.	0,015	19
3-4	Ровеньский район	Пахомов А. В.	0,015	19
5	Вейделевский район	Тарасенко А. В.	0,013	17
6	Ракитянский район	Климов А. В.	0,009	16
7-9	Волоконовский район	Бикетов С. И.	0,007	15
7-9	Корочанский район	Нестеров Н. В.	0,007	15
7-9	Чернянский район	Круглякова Т. П.	0,007	15
10	Старооскольский городской округ	Сергиенко А. Н.	0,006	12
11	Алексеевский городской округ	Сергачев С. В.	0,004	11
12-14	Борисовский район	Давыдов Н. И.	0,003	10
12-14	Новооскольский городской округ	Гриднев А. Н.	0,003	10
12-14	Яковлевский городской округ	Чесноков А. В.	0,003	10
15-19	Грайворонский городской округ	Бондарев Г. И.	0,002	7
15-19	Красногвардейский район	Бровченко И. Н.	0,002	7
15-19	Городской округ «Город Белгород»	Галдун Ю. В.	0,002	7
15-19	Шебекинский городской округ	Жданов В. Н.	0,002	7
15-19	Прохоровский район	Канищев С. М.	0,002	7
20-21	Белгородский район	Перцев В. Н.	0,001	2
20-21	Ивнянский район	Калашников А. Н.	0,001	2

**ТАБЛИЦА 4.14.** Количество подписчиков (совокупное кол-во «друзей» и «подписчиков» по состоянию на 25.08.2021) 


№	Муниципалитет	Глава	Кол-во подписчиков	Баллы
1	Городской округ «Город Белгород»	Галдун Ю. В.	33 377	21
2	Старооскольский городской округ	Сергиенко А. Н.	9 483	20
3	Валуйский городской округ	Дыбов А. И.	6 739	19
4	Шебекинский городской округ	Жданов В. Н.	5 796	18
5	Яковлевский городской округ	Чесноков А. В.	5 505	17
6	Корочанский район	Нестеров Н. В.	5 329	16
7	Алексеевский городской округ	Сергачев С. В.	5 127	15
8	Чернянский район	Круглякова Т. П.	4 546	14
9	Ракитянский район	Климов А. В.	2 670	13
10	Белгородский район	Перцев В. Н.	2 399	12
11	Волоконовский район	Бикетов С. И.	2 358	11
12	Ровеньский район	Пахомов А. В.	2 345	10
13	Прохоровский район	Канищев С. М.	2 079	9
14	Вейделевский район	Тарасенко А. В.	1 898	8
15	Новооскольский городской округ	Гриднев А. Н.	1 726	7
16	Грайворонский городской округ	Бондарев Г. И.	1 692	6
17	Красногвардейский район	Бровченко И. Н.	1 624	5
18	Ивнянский район	Калашников А. Н.	1 554	4
19	Борисовский район	Давыдов Н. И.	1 539	3
20	Краснояржужский район	Миськов А. Е.	1 234	2
21	Красненский район	Полторабатыко А. Ф.	641	1



## V. Показатели эффективности коммуникации глав муниципальных районов и городских округов Белгородской области с гражданами в Instagram

ТАБЛИЦА 5.1. Количество публикаций (постов) на странице 

№	Муниципалитет	Глава	Всего публ.	Среднее кол-во	Баллы
1	Красненский район	Полторабатыко А. Ф.	505	5,54	21
2-3	Валуйский городской округ	Дыбов А. И.	319	3,50	20
2-3	Чернянский район	Круглякова Т. П.	319	3,50	20
4	Ракитянский район	Климов А. В.	318	3,49	18
5	Ровеньский район	Пахомов А. В.	309	3,39	17
6	Краснояржужский район	Миськов А. Е.	308	3,38	16
7	Новооскольский городской округ	Гриднев А. Н.	296	3,25	15
8	Красногвардейский район	Бровченко И. Н.	284	3,12	14
9	Ивнянский район	Калашников А. Н.	273	3,00	13
10	Волоконовский район	Бикетов С. И.	261	2,86	12
11	Вейделевский район	Тарасенко А. В.	230	2,52	11
12	Корочанский район	Нестеров Н. В.	192	2,10	10
13	Прохоровский район	Канищев С. М.	178	1,95	9
14	Белгородский район	Перцев В. Н.	164	1,80	8
15	Борисовский район	Давыдов Н. И.	161	1,76	7
16	Грайворонский городской округ	Бондарев Г. И.	141	1,54	6
17	Алексеевский городской округ	Сергачев С. В.	72	0,79	5
18	Старооскольский городской округ	Сергиенко А. Н.	66	0,72	4
19	Городской округ «Город Белгород»	Галдун Ю. В.	60	0,65	3
20-21	Шебекинский городской округ	Жданов В. Н.	47	0,51	2
20-21	Яковлевский городской округ	Чесноков А. В.	47	0,51	2

**ТАБЛИЦА 5.2.** Общее количество «лайков» публикаций на странице 

№	Муниципалитет	Глава	Общее кол-во «лайков»	Баллы
1	Чернянский район	Круглякова Т. П.	52 377	21
2	Старооскольский городской округ	Сергиенко А. Н.	40 581	20
3	Городской округ «Город Белгород»	Галдун Ю. В.	34 183	19
4	Валуйский городской округ	Дыбов А. И.	33 081	18
5	Краснояржский район	Миськов А. Е.	20 181	17
6	Красненский район	Полторабатыко А. Ф.	19 895	16
7	Ракитянский район	Климов А. В.	19 278	15
8	Ивнянский район	Калашников А. Н.	15 446	14
9	Новооскольский городской округ	Гриднев А. Н.	14 031	13
10	Алексеевский городской округ	Сергачев С. В.	12 633	12
11	Красногвардейский район	Бровченко И. Н.	11 760	11
12	Вейделевский район	Тарасенко А. В.	11 146	10
13	Волоконовский район	Бикетов С. И.	11 023	9
14	Корочанский район	Нестеров Н. В.	10 823	8
15	Белгородский район	Перцев В. Н.	10 783	7
16	Грайворонский городской округ	Бондарев Г. И.	10 735	6
17	Ровеньский район	Пахомов А. В.	9 859	5
18	Борисовский район	Давыдов Н. И.	8 975	4
19	Яковлевский городской округ	Чесноков А. В.	7 333	3
20	Шебекинский городской округ	Жданов В. Н.	4 906	2
21	Прохоровский район	Канищев С. М.	1 697	1

**ТАБЛИЦА 5.3.** Среднее количество «лайков» на одну публикацию на странице 

№	Муниципалитет	Глава	Среднее кол-во «лайков»	Баллы
1	Старооскольский городской округ	Сергиенко А. Н.	615	21
2	Городской округ «Город Белгород»	Галдун Ю. В.	570	20
3	Алексеевский городской округ	Сергачев С. В.	175	19
4	Чернянский район	Круглякова Т. П.	164	18
5	Яковлевский городской округ	Чесноков А. В.	156	17
6-7	Валуйский городской округ	Дыбов А. И.	104	16
6-7	Шебекинский городской округ	Жданов В. Н.	104	16
8	Грайворонский городской округ	Бондарев Г. И.	76	14
9-10	Белгородский район	Перцев В. Н.	66	13
9-10	Краснояржский район	Миськов А. Е.	66	13
11	Ракитянский район	Климов А. В.	61	11
12	Ивнянский район	Калашников А. Н.	57	10
13-14	Борисовский район	Давыдов Н. И.	56	9
13-14	Корочанский район	Нестеров Н. В.	56	9
15	Вейделевский район	Тарасенко А. В.	48	7
16	Новооскольский городской округ	Гриднев А. Н.	47	6
17	Волоконовский район	Бикетов С. И.	42	5
18	Красногвардейский район	Бровченко И. Н.	41	4
19	Красненский район	Полторабатыко А. Ф.	39	3
20	Ровеньский район	Пахомов А. В.	32	2
21	Прохоровский район	Канищев С. М.	10	1

**ТАБЛИЦА 5.4.** Среднее количество «лайков» на одного жителя муниципалитета 


№	Муниципалитет	Глава	Лайков на жителя	Баллы
1	Красненский район	Полторабатыко А. Ф.	1,771	21
2	Чернянский район	Круглякова Т. П.	1,704	20
3	Краснояржский район	Миськов А. Е.	1,444	19
4	Ивнянский район	Калашников А. Н.	0,751	18
5	Вейделевский район	Тарасенко А. В	0,611	17
6	Ракитянский район	Климов А. В.	0,564	16
7	Валуйский городской округ	Дыбов А. И.	0,507	15
8	Ровеньский район	Пахомов А. В.	0,420	14
9	Волоконовский район	Бикетов С. И.	0,377	13
10	Борисовский район	Давыдов Н. И.	0,365	12
11	Грайворонский городской округ	Бондарев Г. И.	0,360	11
12	Новооскольский городской округ	Гриднев А. Н.	0,350	10
13	Красногвардейский район	Бровченко И. Н.	0,324	9
14	Корочанский район	Нестеров Н. В.	0,283	8
15	Алексеевский городской округ	Сергачев С. В.	0,211	7
16	Старооскольский городской округ	Сергиенко А. Н.	0,156	6
17	Яковлевский городской округ	Чесноков А. В.	0,131	5
18	Городской округ «Город Белгород»	Галдун Ю. В.	0,087	4
19	Белгородский район	Перцев В. Н.	0,082	3
20	Прохоровский район	Канищев С. М.	0,062	2
21	Шебекинский городской округ	Жданов В. Н.	0,057	1

**ТАБЛИЦА 5.5.** Общее количество комментариев к публикациям на странице 

№	Муниципалитет	Глава	Всего комментариев	Баллы
1	Старооскольский городской округ	Сергиенко А. Н.	1 754	21
2	Красненский район	Полторабатыко А. Ф.	669	20
3	Белгородский район	Перцев В. Н.	397	19
4	Валуйский городской округ	Дыбов А. И.	312	18
5	Ровеньский район	Пахомов А. В.	202	17
6	Яковлевский городской округ	Чесноков А. В.	161	16
7	Краснояржужский район	Миськов А. Е.	143	15
8	Новооскольский городской округ	Гриднев А. Н.	128	14
9	Волоконовский район	Бикетов С. И.	112	13
10	Грайворонский городской округ	Бондарев Г. И.	104	12
11	Шебекинский городской округ	Жданов В. Н.	101	11
12	Ракитянский район	Климов А. В.	92	10
13	Корочанский район	Нестеров Н. В.	78	9
14-15	Борисовский район	Давыдов Н. И.	67	8
14-15	Алексеевский городской округ	Сергачев С. В.	67	8
16	Вейделевский район	Тарасенко А. В.	62	6
17	Красногвардейский район	Бровченко И. Н.	61	5
18	Ивнянский район	Калашников А. Н.	51	4
19	Чернянский район	Круглякова Т. П.	33	3
20	Прохоровский район	Канищев С. М.	9	2
21	Городской округ «Город Белгород»	Галдун Ю. В.	0	0

**ТАБЛИЦА 5.6.** Среднее количество комментариев на одну публикацию на странице 

№	Муниципалитет	Глава	Среднее кол-во комментариев	Баллы
1	Старооскольский городской округ	Сергиенко А. Н.	26,575	21
2	Яковлевский городской округ	Чесноков А. В.	3,425	20
3	Белгородский район	Перцев В. Н.	2,420	19
4	Шебекинский городской округ	Жданов В. Н.	2,148	18
5	Красненский район	Полторабатыко А. Ф.	1,324	17
6	Валуйский городской округ	Дыбов А. И.	0,978	16
7	Алексеевский городской округ	Сергачев С. В.	0,930	15
8	Грайворонский городской округ	Бондарев Г. И.	0,737	14
9	Ровеньский район	Пахомов А. В.	0,653	13
10	Краснояржужский район	Миськов А. Е.	0,464	12
11	Новооскольский городской округ	Гриднев А. Н.	0,432	11
12	Волоконовский район	Бикетов С. И.	0,429	10
13	Борисовский район	Давыдов Н. И.	0,416	9
14	Корочанский район	Нестеров Н. В.	0,406	8
15	Ракитянский район	Климов А. В.	0,289	7
16	Вейделевский район	Тарасенко А. В.	0,269	6
17	Красногвардейский район	Бровченко И. Н.	0,214	5
18	Ивнянский район	Калашников А. Н.	0,186	4
19	Чернянский район	Круглякова Т. П.	0,103	3
20	Прохоровский район	Канищев С. М.	0,050	2
21	Городской округ «Город Белгород»	Галдун Ю. В.	0,000	0

**ТАБЛИЦА 5.7.** Среднее количество комментариев на одного жителя муниципалитета 

№	Муниципалитет	Глава	Комментариев на жителя	Баллы
1	Красненский район	Полторабатыко А. Ф.	0,0595	21
2	Краснояружский район	Миськов А. Е.	0,0102	20
3	Ровеньский район	Пахомов А. В.	0,0086	19
4	Старооскольский городской округ	Сергиенко А. Н.	0,0067	18
5	Валуйский городской округ	Дыбов А. И.	0,0047	17
6	Волоконовский район	Бикетов С. И.	0,0038	16
7-8	Вейделевский район	Тарасенко А. В.	0,0034	15
7-8	Грайворонский городской округ	Бондарев Г. И.	0,0034	15
9	Новооскольский городской округ	Гриднев А. Н.	0,0031	13
10	Белгородский район	Перцев В. Н.	0,0030	12
11	Яковлевский городской округ	Чесноков А. В.	0,0028	11
12	Борисовский район	Давыдов Н. И.	0,0027	10
13	Ракитянский район	Климов А. В.	0,0026	9
14	Ивнянский район	Калашников А. Н.	0,0024	8
15	Корочанский район	Нестеров Н. В.	0,0020	7
16	Красногвардейский район	Бровченко И. Н.	0,0016	6
17-18	Алексеевский городской округ	Сергачев С. В.	0,0011	5
17-18	Шебекинский городской округ	Жданов В. Н.	0,0011	5
19	Чернянский район	Круглякова Т. П.	0,0010	3
20	Прохоровский район	Канищев С. М.	0,0003	2
21	Городской округ «Город Белгород»	Галдун Ю. В.	0,0000	0

**ТАБЛИЦА 5.8.** Количество подписчиков (по состоянию на 25.08.2021) 

№	Муниципалитет	Глава	Кол-во подписчиков	Баллы
1	Городской округ «Город Белгород»	Галдун Ю. В.	18 666	21
2	Старооскольский городской округ	Сергиенко А. Н.	14 568	20
3	Яковлевский городской округ	Чесноков А. В.	3 549	19
4	Белгородский район	Перцев В. Н.	3 327	18
5	Валуйский городской округ	Дыбов А. И.	2 274	17
6	Алексеевский городской округ	Сергачев С. В.	2 230	16
7	Корочанский район	Нестеров Н. В.	2 125	15
8	Ракитянский район	Климов А. В.	1 916	14
9	Чернянский район	Круглякова Т. П.	1 836	13
10	Краснояружский район	Миськов А. Е.	1 692	12
11	Шебекинский городской округ	Жданов В. Н.	1 540	11
12	Новооскольский городской округ	Гриднев А. Н.	1 459	10
13	Ивнянский район	Калашников А. Н.	1 458	9
14	Грайворонский городской округ	Бондарев Г. И.	1 332	8
15	Волоконовский район	Бикетов С. И.	1 205	7
16	Ровеньский район	Пахомов А. В.	1 084	6
17	Красногвардейский район	Бровченко И. Н.	1 035	5
18	Борисовский район	Давыдов Н. И.	1 020	4
19	Вейделевский район	Тарасенко А. В.	1 017	3
20	Красненский район	Полторабатыко А. Ф.	805	2
21	Прохоровский район	Канищев С. М.	711	1



## VI. Показатели по главам муниципалитетов отдельно



1. Алексеевский городской округ.

**СЕРГАЧЕВ СТАНИСЛАВ ВАЛЕРЬЕВИЧ**

«ВКонтакте»: <https://vk.com/id538268694>

Instagram: [https://www.instagram.com/st\\_sergachev](https://www.instagram.com/st_sergachev)

Другие соцсети: «Одноклассники», Facebook

Показатели «ВКонтакте»	Количество	Место	Баллы
<b>Публикации</b>	<b>74</b>	<b>16</b>	<b>6</b>
Всего «лайков»	20 380	4	18
<b>Среднее кол-во «лайков»</b>	<b>275</b>	<b>2</b>	<b>20</b>
«Лайков» на жителя	0,341	12	10
<b>Всего репостов</b>	<b>1 288</b>	<b>6</b>	<b>16</b>
Среднее кол-во репостов	17,40	4	18
<b>Репостов на жителя</b>	<b>0,021</b>	<b>10-11</b>	<b>12</b>
Всего просмотров	393 929	8	14
<b>Среднее кол-во просмотров</b>	<b>5 323</b>	<b>4</b>	<b>18</b>
Просмотров на жителя	6,609	15	7
<b>Всего комментариев</b>	<b>250</b>	<b>10</b>	<b>12</b>
Среднее кол-во комментариев	3,37	5	17
<b>Комментариев на жителя</b>	<b>0,004</b>	<b>11</b>	<b>11</b>
Количество подписчиков	5 127	7	15
<b>Общее кол-во баллов и место в общем рейтинге</b>		<b>6</b>	<b>194</b>

Показатели Instagram	Количество	Место	Баллы
<b>Публикации</b>	<b>72</b>	<b>17</b>	<b>5</b>
Всего «лайков»	12 633	10	12
<b>Среднее кол-во «лайков»</b>	<b>175</b>	<b>3</b>	<b>19</b>
«Лайков» на жителя	0,211	15	7
<b>Всего комментариев</b>	<b>67</b>	<b>14-15</b>	<b>8</b>
Среднее кол-во комментариев	0,930	7	15
<b>Комментариев на жителя</b>	<b>0,0011</b>	<b>17-18</b>	<b>5</b>
Количество подписчиков	2 230	6	16
<b>Общее кол-во баллов и место в общем рейтинге</b>		<b>11</b>	<b>87</b>



## 2. Городской округ «Город Белгород»

**ГАЛДУН ЮРИЙ ВЛАДИМИРОВИЧ**

«ВКонтакте»: [https://vk.com/galdun\\_yv](https://vk.com/galdun_yv)

Instagram: [https://www.instagram.com/galdun\\_yv](https://www.instagram.com/galdun_yv)

Другие соцсети:

Показатели «ВКонтакте»	Количество	Место	Баллы
<b>Публикации</b>	<b>67</b>	<b>18-19</b>	<b>4</b>
Всего «лайков»	39 018	3	19
<b>Среднее кол-во «лайков»</b>	<b>582</b>	<b>1</b>	<b>21</b>
«Лайков» на жителя	0,099	17	5
<b>Всего репостов</b>	<b>4 390</b>	<b>3</b>	<b>19</b>
Среднее кол-во репостов	65,52	1	21
<b>Репостов на жителя</b>	<b>0,011</b>	<b>14-16</b>	<b>8</b>
Всего просмотров	2 151 175	1	21
<b>Среднее кол-во просмотров</b>	<b>32 107</b>	<b>1</b>	<b>21</b>
Просмотров на жителя	5,491	16	6
<b>Всего комментариев</b>	<b>794</b>	<b>3</b>	<b>19</b>
Среднее кол-во комментариев	11,85	2	20
<b>Комментариев на жителя</b>	<b>0,002</b>	<b>15-19</b>	<b>7</b>
Количество подписчиков	33 377	1	21
<b>Общее кол-во баллов и место в общем рейтинге</b>		<b>3</b>	<b>212</b>

Показатели Instagram	Количество	Место	Баллы
<b>Публикации</b>	<b>60</b>	<b>19</b>	<b>3</b>
Всего «лайков»	34 183	3	19
<b>Среднее кол-во «лайков»</b>	<b>570</b>	<b>2</b>	<b>20</b>
«Лайков» на жителя	0,087	18	4
<b>Всего комментариев</b>	<b>0</b>	<b>21</b>	<b>0</b>
Среднее кол-во комментариев	0	21	0
<b>Комментариев на жителя</b>	<b>0</b>	<b>21</b>	<b>0</b>
Количество подписчиков	18 666	1	21
<b>Общее кол-во баллов и место в общем рейтинге</b>		<b>17</b>	<b>67</b>



### 3. Белгородский район.

**ПЕРЦЕВ ВЛАДИМИР НИКОЛАЕВИЧ**

«ВКонтакте»: <https://vk.com/id600088702>

Instagram: [https://www.instagram.com/vladimir\\_\\_pertsev](https://www.instagram.com/vladimir__pertsev)

Другие соцсети: «Одноклассники»

Показатели «ВКонтакте»	Количество	Место	Баллы
<b>Публикации</b>	<b>312</b>	<b>6</b>	<b>16</b>
Всего «лайков»	6 756	18	4
<b>Среднее кол-во «лайков»</b>	<b>22</b>	<b>21</b>	<b>1</b>
«Лайков» на жителя	0,051	21	1
<b>Всего репостов</b>	<b>198</b>	<b>20</b>	<b>2</b>
Среднее кол-во репостов	0,63	21	1
<b>Репостов на жителя</b>	<b>0,001</b>	<b>21</b>	<b>1</b>
Всего просмотров	219 730	18	4
<b>Среднее кол-во просмотров</b>	<b>704</b>	<b>20</b>	<b>2</b>
Просмотров на жителя	1,686	21	1
<b>Всего комментариев</b>	<b>125</b>	<b>16</b>	<b>6</b>
Среднее кол-во комментариев	0,40	18	4
<b>Комментариев на жителя</b>	<b>0,001</b>	<b>20-21</b>	<b>2</b>
Количество подписчиков	2 399	10	12
<b>Общее кол-во баллов и место в общем рейтинге</b>		<b>21</b>	<b>57</b>

Показатели Instagram	Количество	Место	Баллы
<b>Публикации</b>	<b>164</b>	<b>14</b>	<b>8</b>
Всего «лайков»	10 783	15	7
<b>Среднее кол-во «лайков»</b>	<b>66</b>	<b>9-10</b>	<b>13</b>
«Лайков» на одного жителя	0,082	19	3
<b>Всего комментариев</b>	<b>397</b>	<b>3</b>	<b>19</b>
Среднее кол-во комментариев	2,420	3	19
<b>Комментариев на жителя</b>	<b>0,0030</b>	<b>10</b>	<b>12</b>
Количество подписчиков	3 327	4	18
<b>Общее кол-во баллов и место в общем рейтинге</b>		<b>7</b>	<b>99</b>



#### 4. Борисовский район.

**ДАВЫДОВ НИКОЛАЙ ИВАНОВИЧ**

«ВКонтакте»: <https://vk.com/id540812288>

Instagram: <https://www.instagram.com/davydovborisovka>

Другие соцсети: «Одноклассники»

Показатели «ВКонтакте» 	Количество	Место	Баллы
<b>Публикации</b>	<b>171</b>	<b>15</b>	<b>7</b>
Всего «лайков»	6 548	19	3
<b>Среднее кол-во «лайков»</b>	<b>38</b>	<b>16-17</b>	<b>6</b>
«Лайков» на жителя	0,266	15	7
<b>Всего репостов</b>	<b>196</b>	<b>21</b>	<b>1</b>
Среднее кол-во репостов	1,14	19	3
<b>Репостов на жителя</b>	<b>0,007</b>	<b>17</b>	<b>5</b>
Всего просмотров	180 349	20	2
<b>Среднее кол-во просмотров</b>	<b>1 055</b>	<b>15</b>	<b>7</b>
Просмотров на жителя	7,337	14	8
<b>Всего комментариев</b>	<b>87</b>	<b>17-18</b>	<b>5</b>
Среднее кол-во комментариев	0,50	16	6
<b>Комментариев на жителя</b>	<b>0,003</b>	<b>12-14</b>	<b>10</b>
Количество подписчиков	1 539	19	3
<b>Общее кол-во баллов и место в общем рейтинге</b>		<b>20</b>	<b>73</b>

Показатели Instagram 	Количество	Место	Баллы
<b>Публикации</b>	<b>161</b>	<b>15</b>	<b>7</b>
Всего «лайков»	8 975	18	4
<b>Среднее кол-во «лайков»</b>	<b>56</b>	<b>13-14</b>	<b>9</b>
«Лайков» на одного жителя	0,365	10	12
<b>Всего комментариев</b>	<b>67</b>	<b>14-15</b>	<b>8</b>
Среднее кол-во комментариев	0,416	13	9
<b>Комментариев на жителя</b>	<b>0,0027</b>	<b>12</b>	<b>10</b>
Количество подписчиков	1 020	18	4
<b>Общее кол-во баллов и место в общем рейтинге</b>		<b>19</b>	<b>63</b>



## 5. Валуйский городской округ.

**ДЫБОВ АЛЕКСЕЙ ИВАНОВИЧ**

«ВКонтакте»: <https://vk.com/id531552709>

Instagram: <https://www.instagram.com/dubovaleksey1961>

Другие соцсети: «Одноклассники»

Показатели «ВКонтакте» 	Количество	Место	Баллы
<b>Публикации</b>	<b>375</b>	<b>3</b>	<b>19</b>
Всего «лайков»	60 249	2	20
<b>Среднее кол-во «лайков»</b>	<b>161</b>	<b>5</b>	<b>17</b>
«Лайков» на жителя	0,924	3	19
<b>Всего репостов</b>	<b>8 978</b>	<b>1</b>	<b>21</b>
Среднее кол-во репостов	23,94	2	20
<b>Репостов на жителя</b>	<b>0,137</b>	<b>3</b>	<b>19</b>
Всего просмотров	1 238 754	2	20
<b>Среднее кол-во просмотров</b>	<b>3 303</b>	<b>6</b>	<b>16</b>
Просмотров на жителя	19,006	4	18
<b>Всего комментариев</b>	<b>1 036</b>	<b>2</b>	<b>20</b>
Среднее кол-во комментариев	2,76	6	16
<b>Комментариев на жителя</b>	<b>0,015</b>	<b>3-4</b>	<b>19</b>
Количество подписчиков	6 739	3	19
<b>Общее кол-во баллов и место в общем рейтинге</b>		<b>1</b>	<b>263</b>

Показатели Instagram 	Количество	Место	Баллы
<b>Публикации</b>	<b>319</b>	<b>2-3</b>	<b>20</b>
Всего «лайков»	33 081	4	18
<b>Среднее кол-во «лайков»</b>	<b>104</b>	<b>6-7</b>	<b>16</b>
«Лайков» на одного жителя	0,507	7	15
<b>Всего комментариев</b>	<b>312</b>	<b>4</b>	<b>18</b>
Среднее кол-во комментариев	0,978	6	16
<b>Комментариев на жителя</b>	<b>0,0047</b>	<b>5</b>	<b>17</b>
Количество подписчиков	2 274	5	17
<b>Общее кол-во баллов и место в общем рейтинге</b>		<b>1</b>	<b>137</b>



## 6. Вейделевский район.

**ТАРАСЕНКО АНАТОЛИЙ ВАСИЛЬЕВИЧ**

«ВКонтакте»: <https://vk.com/id534381494>

Instagram: <https://www.instagram.com/anatoliitarasenko60>

Другие соцсети: «Одноклассники»

Показатели «ВКонтакте» 	Количество	Место	Баллы
<b>Публикации</b>	<b>300</b>	<b>10</b>	<b>12</b>
Всего «лайков»	13 829	11	11
<b>Среднее кол-во «лайков»</b>	<b>46</b>	<b>11-13</b>	<b>11</b>
«Лайков» на жителя	0,758	5	17
<b>Всего репостов</b>	<b>505</b>	<b>13</b>	<b>9</b>
Среднее кол-во репостов	1,68	15-16	7
<b>Репостов на жителя</b>	<b>0,027</b>	<b>7-9</b>	<b>15</b>
Всего просмотров	257 286	14	8
<b>Среднее кол-во просмотров</b>	<b>858</b>	<b>17</b>	<b>5</b>
Просмотров на жителя	14,111	7	15
<b>Всего комментариев</b>	<b>244</b>	<b>11</b>	<b>11</b>
Среднее кол-во комментариев	0,81	11	11
<b>Комментариев на жителя</b>	<b>0,013</b>	<b>5</b>	<b>17</b>
Количество подписчиков	1 898	14	8
<b>Общее кол-во баллов и место в общем рейтинге</b>		<b>12</b>	<b>157</b>

Показатели Instagram 	Количество	Место	Баллы
<b>Публикации</b>	<b>230</b>	<b>11</b>	<b>11</b>
Всего «лайков»	11 146	12	10
<b>Среднее кол-во «лайков»</b>	<b>48</b>	<b>15</b>	<b>7</b>
«Лайков» на одного жителя	0,611	5	17
<b>Всего комментариев</b>	<b>62</b>	<b>16</b>	<b>6</b>
Среднее кол-во комментариев	0,269	16	6
<b>Комментариев на жителя</b>	<b>0,0034</b>	<b>7-8</b>	<b>15</b>
Количество подписчиков	1 017	19	3
<b>Общее кол-во баллов и место в общем рейтинге</b>		<b>15</b>	<b>75</b>



## 7. Волоконовский район.

### БИКЕТОВ СЕРГЕЙ ИВАНОВИЧ

«ВКонтакте»: <https://vk.com/id536512759>

Instagram: <https://www.instagram.com/biketov1960>

Другие соцсети: «Одноклассники»

Показатели «ВКонтакте»	Количество	Место	Баллы
<b>Публикации</b>	<b>276</b>	<b>12</b>	<b>11</b>
Всего «лайков»	17 286	6	16
<b>Среднее кол-во «лайков»</b>	<b>63</b>	<b>9</b>	<b>13</b>
«Лайков» на жителя	0,591	7	15
<b>Всего репостов</b>	<b>577</b>	<b>11</b>	<b>11</b>
Среднее кол-во репостов	2,09	13	9
<b>Репостов на жителя</b>	<b>0,019</b>	<b>12</b>	<b>10</b>
Всего просмотров	467 209	6	16
<b>Среднее кол-во просмотров</b>	<b>1 693</b>	<b>10</b>	<b>12</b>
Просмотров на жителя	15,982	5	17
<b>Всего комментариев</b>	<b>208</b>	<b>13</b>	<b>9</b>
Среднее кол-во комментариев	0,75	13	9
<b>Комментариев на жителя</b>	<b>0,007</b>	<b>7-9</b>	<b>15</b>
Количество подписчиков	2 358	11	11
<b>Общее кол-во баллов и место в общем рейтинге</b>		<b>8</b>	<b>174</b>

Показатели Instagram	Количество	Место	Баллы
<b>Публикации</b>	<b>261</b>	<b>10</b>	<b>12</b>
Всего «лайков»	11 023	13	9
<b>Среднее кол-во «лайков»</b>	<b>42</b>	<b>17</b>	<b>5</b>
«Лайков» на одного жителя	0,377	9	13
<b>Всего комментариев</b>	<b>112</b>	<b>9</b>	<b>13</b>
Среднее кол-во комментариев	0,429	12	10
<b>Комментариев на жителя</b>	<b>0,0038</b>	<b>6</b>	<b>16</b>
Количество подписчиков	1 205	15	7
<b>Общее кол-во баллов и место в общем рейтинге</b>		<b>13</b>	<b>85</b>



## 8. Грайворонский городской округ.

**БОНДАРЕВ ГЕННАДИЙ ИВАНОВИЧ**

«ВКонтакте»: <https://vk.com/bondarevg>

Instagram: <https://www.instagram.com/bondarev2462>

Другие соцсети: «Одноклассники»

Показатели «ВКонтакте» 	Количество	Место	Баллы
<b>Публикации</b>	<b>176</b>	<b>14</b>	<b>8</b>
Всего «лайков»	8 022	16	6
<b>Среднее кол-во «лайков»</b>	<b>46</b>	<b>11-13</b>	<b>11</b>
«Лайков» на жителя	0,269	14	8
<b>Всего репостов</b>	<b>355</b>	<b>17</b>	<b>5</b>
Среднее кол-во репостов	2,01	14	8
<b>Репостов на жителя</b>	<b>0,011</b>	<b>14--16</b>	<b>8</b>
Всего просмотров	234 145	17	5
<b>Среднее кол-во просмотров</b>	<b>1 330</b>	<b>12</b>	<b>10</b>
Просмотров на жителя	7,855	13	9
<b>Всего комментариев</b>	<b>65</b>	<b>19</b>	<b>3</b>
Среднее кол-во комментариев	0,36	19	3
<b>Комментариев на жителя</b>	<b>0,002</b>	<b>15-19</b>	<b>7</b>
Количество подписчиков	1 692	16	6
<b>Общее кол-во баллов и место в общем рейтинге</b>		<b>19</b>	<b>97</b>

Показатели Instagram 	Количество	Место	Баллы
<b>Публикации</b>	<b>141</b>	<b>16</b>	<b>6</b>
Всего «лайков»	10 735	16	6
<b>Среднее кол-во «лайков»</b>	<b>76</b>	<b>8</b>	<b>14</b>
«Лайков» на одного жителя	0,360	11	11
<b>Всего комментариев</b>	<b>104</b>	<b>10</b>	<b>12</b>
Среднее кол-во комментариев	0,737	8	14
<b>Комментариев на жителя</b>	<b>0,0034</b>	<b>7-8</b>	<b>15</b>
Количество подписчиков	1 332	14	8
<b>Общее кол-во баллов и место в общем рейтинге</b>		<b>12</b>	<b>86</b>





## 9. Ивнянский район.

### КАЛАШНИКОВ АЛЕКСЕЙ НИКОЛАЕВИЧ

«ВКонтакте»: <https://vk.com/id541207400>

Instagram: [https://www.instagram.com/kalashnikov\\_a.1980](https://www.instagram.com/kalashnikov_a.1980)

Другие соцсети: «Одноклассники»

Показатели «ВКонтакте»	Количество	Место	Баллы
<b>Публикации</b>	<b>309</b>	<b>7</b>	<b>15</b>
Всего «лайков»	13 435	12	10
<b>Среднее кол-во «лайков»</b>	<b>43</b>	<b>14-15</b>	<b>8</b>
«Лайков» на жителя	0,653	6	16
<b>Всего репостов</b>	<b>716</b>	<b>10</b>	<b>12</b>
Среднее кол-во репостов	2,31	12	10
<b>Репостов на жителя</b>	<b>0,034</b>	<b>4</b>	<b>18</b>
Всего просмотров	237 397	16	6
<b>Среднее кол-во просмотров</b>	<b>768</b>	<b>18</b>	<b>4</b>
Просмотров на жителя	11,551	10	12
<b>Всего комментариев</b>	<b>30</b>	<b>21</b>	<b>1</b>
Среднее кол-во комментариев	0,09	21	1
<b>Комментариев на жителя</b>	<b>0,001</b>	<b>20-21</b>	<b>2</b>
Количество подписчиков	1 554	18	4
<b>Общее кол-во баллов и место в общем рейтинге</b>		<b>15</b>	<b>119</b>

Показатели Instagram	Количество	Место	Баллы
<b>Публикации</b>	<b>273</b>	<b>9</b>	<b>13</b>
Всего «лайков»	15 446	8	14
<b>Среднее кол-во «лайков»</b>	<b>57</b>	<b>12</b>	<b>10</b>
«Лайков» на одного жителя	0,751	4	18
<b>Всего комментариев</b>	<b>51</b>	<b>18</b>	<b>4</b>
Среднее кол-во комментариев	0,186	18	4
<b>Комментариев на жителя</b>	<b>0,0024</b>	<b>14</b>	<b>8</b>
Количество подписчиков	1 458	13	9
<b>Общее кол-во баллов и место в общем рейтинге</b>		<b>14</b>	<b>80</b>



## 10. Корочанский район.

**НЕСТЕРОВ НИКОЛАЙ ВАСИЛЬЕВИЧ**

«ВКонтакте»: <https://vk.com/id105131495>

Instagram: <https://www.instagram.com/nesterov.nikolay31>

Другие соцсети: «Одноклассники», Facebook

Показатели «ВКонтакте» 	Количество	Место	Баллы
<b>Публикации</b>	<b>207</b>	<b>13</b>	<b>9</b>
Всего «лайков»	14 336	9	13
<b>Среднее кол-во «лайков»</b>	<b>69</b>	<b>8</b>	<b>14</b>
«Лайков» на жителя	0,375	11	11
<b>Всего репостов</b>	<b>1 175</b>	<b>7</b>	<b>15</b>
Среднее кол-во репостов	5,67	9	13
<b>Репостов на жителя</b>	<b>0,030</b>	<b>6</b>	<b>16</b>
Всего просмотров	591 844	5	17
<b>Среднее кол-во просмотров</b>	<b>2 859</b>	<b>7</b>	<b>15</b>
Просмотров на жителя	15,489	6	16
<b>Всего комментариев</b>	<b>294</b>	<b>7</b>	<b>15</b>
Среднее кол-во комментариев	1,42	7	15
<b>Комментариев на жителя</b>	<b>0,007</b>	<b>7-9</b>	<b>15</b>
Количество подписчиков	5 329	6	16
<b>Общее кол-во баллов и место в общем рейтинге</b>		<b>4</b>	<b>200</b>

Показатели Instagram 	Количество	Место	Баллы
<b>Публикации</b>	<b>192</b>	<b>12</b>	<b>10</b>
Всего «лайков»	10 823	14	8
<b>Среднее кол-во «лайков»</b>	<b>56</b>	<b>13-14</b>	<b>9</b>
«Лайков» на одного жителя	0,283	14	8
<b>Всего комментариев</b>	<b>78</b>	<b>13</b>	<b>9</b>
Среднее кол-во комментариев	0,406	14	8
<b>Комментариев на жителя</b>	<b>0,0020</b>	<b>15</b>	<b>7</b>
Количество подписчиков	2 125	7	15
<b>Общее кол-во баллов и место в общем рейтинге</b>		<b>16</b>	<b>74</b>



### 11. Красненский район.

**ПОЛТОРАБАТЬКО АЛЕКСАНДР ФЁДОРОВИЧ**

«ВКонтакте»: <https://vk.com/id535614565>

Instagram: [https://www.instagram.com/poltorabatko\\_a\\_f](https://www.instagram.com/poltorabatko_a_f)

Другие соцсети: «Одноклассники»

Показатели «ВКонтакте»	Количество	Место	Баллы
<b>Публикации</b>	<b>509</b>	<b>1</b>	<b>21</b>
Всего «лайков»	15 663	8	14
<b>Среднее кол-во «лайков»</b>	<b>31</b>	<b>19</b>	<b>3</b>
«Лайков» на жителя	1,394	2	20
<b>Всего репостов</b>	<b>359</b>	<b>16</b>	<b>6</b>
Среднее кол-во репостов	0,70	20	2
<b>Репостов на жителя</b>	<b>0,031</b>	<b>5</b>	<b>17</b>
Всего просмотров	247 625	15	7
<b>Среднее кол-во просмотров</b>	<b>486</b>	<b>21</b>	<b>1</b>
Просмотров на жителя	22,052	2	20
<b>Всего комментариев</b>	<b>406</b>	<b>4</b>	<b>18</b>
Среднее кол-во комментариев	0,79	12	10
<b>Комментариев на жителя</b>	<b>0,036</b>	<b>1</b>	<b>21</b>
Количество подписчиков	641	21	1
<b>Общее кол-во баллов и место в общем рейтинге</b>		<b>10</b>	<b>161</b>

Показатели Instagram	Количество	Место	Баллы
<b>Публикации</b>	<b>505</b>	<b>1</b>	<b>21</b>
Всего «лайков»	19 895	6	16
<b>Среднее кол-во «лайков»</b>	<b>39</b>	<b>19</b>	<b>3</b>
«Лайков» на одного жителя	1,771	1	21
<b>Всего комментариев</b>	<b>669</b>	<b>2</b>	<b>20</b>
Среднее кол-во комментариев	1,324	5	17
<b>Комментариев на жителя</b>	<b>0,0595</b>	<b>1</b>	<b>21</b>
Количество подписчиков	805	20	2
<b>Общее кол-во баллов и место в общем рейтинге</b>		<b>4</b>	<b>121</b>



12. Красногвардейский район.  
**БРОВЧЕНКО ИГОРЬ НИКОЛАЕВИЧ**

«ВКонтакте»: <https://vk.com/id536867451>

Instagram: [https://www.instagram.com/igor\\_brovchenko\\_1971](https://www.instagram.com/igor_brovchenko_1971)

Другие соцсети: «Одноклассники»

Показатели «ВКонтакте»	Количество	Место	Баллы
<b>Публикации</b>	<b>285</b>	<b>11</b>	<b>11</b>
Всего «лайков»	10 859	14	8
<b>Среднее кол-во «лайков»</b>	<b>38</b>	<b>16-17</b>	<b>6</b>
«Лайков» на жителя	0,299	13	9
<b>Всего репостов</b>	<b>432</b>	<b>15</b>	<b>7</b>
Среднее кол-во репостов	1,51	17	5
<b>Репостов на жителя</b>	<b>0,011</b>	<b>14-16</b>	<b>8</b>
Всего просмотров	313 249	12	10
<b>Среднее кол-во просмотров</b>	<b>1 099</b>	<b>14</b>	<b>8</b>
Просмотров на жителя	8,632	12	10
<b>Всего комментариев</b>	<b>87</b>	<b>17-18</b>	<b>5</b>
Среднее кол-во комментариев	0,30	20	2
<b>Комментариев на жителя</b>	<b>0,002</b>	<b>15-19</b>	<b>7</b>
Количество подписчиков	1 624	17	5
<b>Общее кол-во баллов и место в общем рейтинге</b>		<b>18</b>	<b>101</b>

Показатели Instagram	Количество	Место	Баллы
<b>Публикации</b>	<b>284</b>	<b>8</b>	<b>14</b>
Всего «лайков»	11 760	11	11
<b>Среднее кол-во «лайков»</b>	<b>41</b>	<b>18</b>	<b>4</b>
«Лайков» на одного жителя	0,324	13	9
<b>Всего комментариев</b>	<b>61</b>	<b>17</b>	<b>5</b>
Среднее кол-во комментариев	0,214	17	5
<b>Комментариев на жителя</b>	<b>0,0016</b>	<b>16</b>	<b>6</b>
Количество подписчиков	1 035	17	5
<b>Общее кол-во баллов и место в общем рейтинге</b>		<b>20</b>	<b>59</b>



**13. Краснояружский район.  
МИСЬКОВ АНДРЕЙ ЕГОРОВИЧ**

«ВКонтакте»: <https://vk.com/id625895035>

Instagram: <https://www.instagram.com/miskov031>

Другие соцсети: «Одноклассники»

Показатели «ВКонтакте» 	Количество	Место	Баллы
<b>Публикации</b>	<b>455</b>	<b>2</b>	<b>20</b>
Всего «лайков»	11 367	13	9
<b>Среднее кол-во «лайков»</b>	<b>25</b>	<b>20</b>	<b>2</b>
«Лайков» на жителя	0,813	4	18
<b>Всего репостов</b>	<b>2 732</b>	<b>4</b>	<b>18</b>
Среднее кол-во репостов	6,00	8	14
<b>Репостов на жителя</b>	<b>0,195</b>	<b>1</b>	<b>21</b>
Всего просмотров	341 114	10	12
<b>Среднее кол-во просмотров</b>	<b>750</b>	<b>19</b>	<b>3</b>
Просмотров на жителя	24,414	1	21
<b>Всего комментариев</b>	<b>255</b>	<b>8-9</b>	<b>14</b>
Среднее кол-во комментариев	0,56	15	7
<b>Комментариев на жителя</b>	<b>0,018</b>	<b>2</b>	<b>20</b>
Количество подписчиков	1 234	20	2
<b>Общее кол-во баллов и место в общем рейтинге</b>		<b>7</b>	<b>181</b>

Показатели Instagram 	Количество	Место	Баллы
<b>Публикации</b>	<b>308</b>	<b>6</b>	<b>16</b>
Всего «лайков»	20 181	5	17
<b>Среднее кол-во «лайков»</b>	<b>66</b>	<b>9-10</b>	<b>13</b>
«Лайков» на одного жителя	1,444	3	19
<b>Всего комментариев</b>	<b>143</b>	<b>7</b>	<b>15</b>
Среднее кол-во комментариев	0,464	10	12
<b>Комментариев на жителя</b>	<b>0,0102</b>	<b>2</b>	<b>20</b>
Количество подписчиков	1 692	10	12
<b>Общее кол-во баллов и место в общем рейтинге</b>		<b>3</b>	<b>124</b>



#### 14. Новооскольский городской округ.

**ГРИДНЕВ АНДРЕЙ НИКОЛАЕВИЧ**

«ВКонтакте»: <https://vk.com/id535726813>

Instagram: <https://www.instagram.com/andreigridnev7>

Другие соцсети: «Одноклассники»

Показатели «ВКонтакте»	Количество	Место	Баллы
<b>Публикации</b>	<b>303</b>	<b>9</b>	<b>13</b>
Всего «лайков»	18 497	5	17
<b>Среднее кол-во «лайков»</b>	<b>61</b>	<b>10</b>	<b>12</b>
«Лайков» на жителя	0,461	8	14
<b>Всего репостов</b>	<b>1 119</b>	<b>8</b>	<b>14</b>
Среднее кол-во репостов	3,69	11	11
<b>Репостов на жителя</b>	<b>0,027</b>	<b>7-9</b>	<b>15</b>
Всего просмотров	354 097	9	13
<b>Среднее кол-во просмотров</b>	<b>1 169</b>	<b>13</b>	<b>9</b>
Просмотров на жителя	8,837	11	11
<b>Всего комментариев</b>	<b>140</b>	<b>15</b>	<b>7</b>
Среднее кол-во комментариев	0,46	17	5
<b>Комментариев на жителя</b>	<b>0,003</b>	<b>12-14</b>	<b>10</b>
Количество подписчиков	1 726	15	7
<b>Общее кол-во баллов и место в общем рейтинге</b>		<b>11</b>	<b>158</b>

Показатели Instagram	Количество	Место	Баллы
<b>Публикации</b>	<b>296</b>	<b>7</b>	<b>15</b>
Всего «лайков»	14 031	9	13
<b>Среднее кол-во «лайков»</b>	<b>47</b>	<b>16</b>	<b>6</b>
«Лайков» на одного жителя	0,350	12	10
<b>Всего комментариев</b>	<b>128</b>	<b>8</b>	<b>14</b>
Среднее кол-во комментариев	0,432	11	11
<b>Комментариев на жителя</b>	<b>0,0031</b>	<b>9</b>	<b>13</b>
Количество подписчиков	1 459	12	10
<b>Общее кол-во баллов и место в общем рейтинге</b>		<b>10</b>	<b>92</b>



### 15. Прохоровский район.

**КАНИЩЕВ СЕРГЕЙ МИХАЙЛОВИЧ**

«ВКонтакте»: <https://vk.com/id540392380>

Instagram: [https://www.instagram.com/sergei\\_kanishchev](https://www.instagram.com/sergei_kanishchev)

Другие соцсети: «Одноклассники»

Показатели «ВКонтакте»	Количество	Место	Баллы
<b>Публикации</b>	<b>72</b>	<b>17</b>	<b>5</b>
Всего «лайков»	3 299	21	1
<b>Среднее кол-во «лайков»</b>	<b>46</b>	<b>11-13</b>	<b>11</b>
«Лайков» на жителя	0,121	16	6
<b>Всего репостов</b>	<b>736</b>	<b>9</b>	<b>13</b>
Среднее кол-во репостов	10,22	6	16
<b>Репостов на жителя</b>	<b>0,027</b>	<b>7-9</b>	<b>15</b>
Всего просмотров	133 045	21	1
<b>Среднее кол-во просмотров</b>	<b>1 848</b>	<b>8</b>	<b>14</b>
Просмотров на жителя	4,900	17	5
<b>Всего комментариев</b>	<b>62</b>	<b>20</b>	<b>2</b>
Среднее кол-во комментариев	0,86	10	12
<b>Комментариев на жителя</b>	<b>0,002</b>	<b>15-19</b>	<b>7</b>
Количество подписчиков	2 079	13	9
<b>Общее кол-во баллов и место в общем рейтинге</b>		<b>16</b>	<b>117</b>

Показатели Instagram	Количество	Место	Баллы
<b>Публикации</b>	<b>178</b>	<b>13</b>	<b>9</b>
Всего «лайков»	1 697	21	1
<b>Среднее кол-во «лайков»</b>	<b>10</b>	<b>21</b>	<b>1</b>
«Лайков» на одного жителя	0,062	20	2
<b>Всего комментариев</b>	<b>9</b>	<b>20</b>	<b>2</b>
Среднее кол-во комментариев	0,050	20	2
<b>Комментариев на жителя</b>	<b>0,0003</b>	<b>20</b>	<b>2</b>
Количество подписчиков	711	21	1
<b>Общее кол-во баллов и место в общем рейтинге</b>		<b>21</b>	<b>20</b>



## 16. Ракитянский район.

**КЛИМОВ АНАТОЛИЙ ВИКТОРОВИЧ**

«ВКонтакте»: <https://vk.com/id537038711>

Instagram: <https://www.instagram.com/klimovav31>

Другие соцсети: «Одноклассники», Facebook

Показатели «ВКонтакте» 	Количество	Место	Баллы
<b>Публикации</b>	<b>332</b>	<b>4-5</b>	<b>18</b>
Всего «лайков»	14 222	10	12
<b>Среднее кол-во «лайков»</b>	<b>43</b>	<b>14-15</b>	<b>8</b>
«Лайков» на жителя	0,416	<b>10</b>	<b>12</b>
<b>Всего репостов</b>	<b>442</b>	<b>14</b>	<b>8</b>
Среднее кол-во репостов	1,33	18	4
<b>Репостов на жителя</b>	<b>0,012</b>	<b>13</b>	<b>9</b>
Всего просмотров	443 832	7	15
<b>Среднее кол-во просмотров</b>	<b>1 337</b>	<b>11</b>	<b>11</b>
Просмотров на жителя	12,990	8	14
<b>Всего комментариев</b>	<b>331</b>	<b>6</b>	<b>16</b>
Среднее кол-во комментариев	0,99	9	13
<b>Комментариев на жителя</b>	<b>0,009</b>	<b>6</b>	<b>16</b>
Количество подписчиков	2 670	9	13
<b>Общее кол-во баллов и место в общем рейтинге</b>		<b>9</b>	<b>169</b>

Показатели Instagram 	Количество	Место	Баллы
<b>Публикации</b>	<b>318</b>	<b>4</b>	<b>18</b>
Всего «лайков»	19 278	7	15
<b>Среднее кол-во «лайков»</b>	<b>61</b>	<b>11</b>	<b>11</b>
«Лайков» на одного жителя	0,564	6	16
<b>Всего комментариев</b>	<b>92</b>	<b>12</b>	<b>10</b>
Среднее кол-во комментариев	0,289	15	7
<b>Комментариев на жителя</b>	<b>0,0026</b>	<b>13</b>	<b>9</b>
Количество подписчиков	1 916	8	14
<b>Общее кол-во баллов и место в общем рейтинге</b>		<b>6</b>	<b>100</b>





17. Ровеньский район.

**ПАХОМОВ АНДРЕЙ ВЯЧЕСЛАВОВИЧ**

«ВКонтакте»: <https://vk.com/id21812312>

Instagram: <https://www.instagram.com/pakhomov8358>

Другие соцсети: «Одноклассники»

Показатели «ВКонтакте»	Количество	Место	Баллы
<b>Публикации</b>	<b>305</b>	<b>8</b>	<b>14</b>
Всего «лайков»	10 689	15	7
<b>Среднее кол-во «лайков»</b>	<b>35</b>	<b>18</b>	<b>4</b>
«Лайков» на жителя	0,455	9	13
<b>Всего репостов</b>	<b>513</b>	<b>12</b>	<b>10</b>
Среднее кол-во репостов	1,68	15-16	7
<b>Репостов на жителя</b>	<b>0,021</b>	<b>10-11</b>	<b>12</b>
Всего просмотров	277 325	13	9
<b>Среднее кол-во просмотров</b>	<b>909</b>	<b>16</b>	<b>6</b>
Просмотров на жителя	11,828	9	13
<b>Всего комментариев</b>	<b>375</b>	<b>5</b>	<b>17</b>
Среднее кол-во комментариев	1,22	8	14
<b>Комментариев на жителя</b>	<b>0,015</b>	<b>3-4</b>	<b>19</b>
Количество подписчиков	2 345	12	10
<b>Общее кол-во баллов и место в общем рейтинге</b>		<b>13</b>	<b>155</b>

Показатели Instagram	Количество	Место	Баллы
<b>Публикации</b>	<b>309</b>	<b>5</b>	<b>17</b>
Всего «лайков»	9 859	17	5
<b>Среднее кол-во «лайков»</b>	<b>32</b>	<b>20</b>	<b>2</b>
«Лайков» на одного жителя	0,420	8	14
<b>Всего комментариев</b>	<b>202</b>	<b>5</b>	<b>17</b>
Среднее кол-во комментариев	0,653	9	13
<b>Комментариев на жителя</b>	<b>0,0086</b>	<b>3</b>	<b>19</b>
Количество подписчиков	1 084	16	6
<b>Общее кол-во баллов и место в общем рейтинге</b>		<b>8-9</b>	<b>93</b>



**18. Старооскольский городской округ.  
СЕРГИЕНКО АЛЕКСАНДР НИКОЛАЕВИЧ**

«ВКонтакте»: [https://vk.com/a\\_n\\_sergienko](https://vk.com/a_n_sergienko)

Instagram: [https://www.instagram.com/sergienko\\_a\\_n\\_](https://www.instagram.com/sergienko_a_n_)

Другие соцсети: «Одноклассники», Facebook

Показатели «ВКонтакте»	Количество	Место	Баллы
<b>Публикации</b>	<b>67</b>	<b>18-19</b>	<b>4</b>
Всего «лайков»	16 301	7	15
<b>Среднее кол-во «лайков»</b>	<b>243</b>	<b>3</b>	<b>19</b>
«Лайков» на жителя	0,062	20	2
<b>Всего репостов</b>	<b>1 391</b>	<b>5</b>	<b>17</b>
Среднее кол-во репостов	20,76	3	19
<b>Репостов на жителя</b>	<b>0,005</b>	<b>18</b>	<b>4</b>
Всего просмотров	818 442	3	19
<b>Среднее кол-во просмотров</b>	<b>12 216</b>	<b>2</b>	<b>20</b>
Просмотров на жителя	3,159	20	2
<b>Всего комментариев</b>	<b>1 654</b>	<b>1</b>	<b>21</b>
Среднее кол-во комментариев	24,68	1	21
<b>Комментариев на жителя</b>	<b>0,006</b>	<b>10</b>	<b>12</b>
Количество подписчиков	9 483	2	20
<b>Общее кол-во баллов и место в общем рейтинге</b>		<b>5</b>	<b>195</b>

Показатели Instagram	Количество	Место	Баллы
<b>Публикации</b>	<b>66</b>	<b>18</b>	<b>4</b>
Всего «лайков»	40 581	2	20
<b>Среднее кол-во «лайков»</b>	<b>615</b>	<b>1</b>	<b>21</b>
«Лайков» на одного жителя	0,156	16	6
<b>Всего комментариев</b>	<b>1 754</b>	<b>1</b>	<b>21</b>
Среднее кол-во комментариев	26,575	1	21
<b>Комментариев на жителя</b>	<b>0,0067</b>	<b>4</b>	<b>18</b>
Количество подписчиков	14 568	2	20
<b>Общее кол-во баллов и место в общем рейтинге</b>		<b>2</b>	<b>131</b>



### 19. Чернянский район.

**КРУГЛЯКОВА ТАТЬЯНА ПЕТРОВНА**

«ВКонтакте»: <https://vk.com/t.kruglyakova63>

Instagram: <https://www.instagram.com/tatyanakruglyakovaofficial63>

Другие соцсети: «Одноклассники»

Показатели «ВКонтакте» 	Количество	Место	Баллы
<b>Публикации</b>	<b>332</b>	<b>4-5</b>	<b>18</b>
Всего «лайков»	65 810	1	21
<b>Среднее кол-во «лайков»</b>	<b>198</b>	<b>4</b>	<b>18</b>
«Лайков» на жителя	2,142	1	21
<b>Всего репостов</b>	<b>4 701</b>	<b>2</b>	<b>20</b>
Среднее кол-во репостов	14,15	5	17
<b>Репостов на жителя</b>	<b>0,153</b>	<b>2</b>	<b>20</b>
Всего просмотров	603 422	4	18
<b>Среднее кол-во просмотров</b>	<b>1 818</b>	<b>9</b>	<b>13</b>
Просмотров на жителя	19,642	3	19
<b>Всего комментариев</b>	<b>220</b>	<b>12</b>	<b>10</b>
Среднее кол-во комментариев	0,66	14	8
<b>Комментариев на жителя</b>	<b>0,007</b>	<b>7-9</b>	<b>15</b>
Количество подписчиков	4 546	8	14
<b>Общее кол-во баллов и место в общем рейтинге</b>		<b>2</b>	<b>232</b>

Показатели Instagram 	Количество	Место	Баллы
<b>Публикации</b>	<b>319</b>	<b>2-3</b>	<b>20</b>
Всего «лайков»	52 377	1	21
<b>Среднее кол-во «лайков»</b>	<b>164</b>	<b>4</b>	<b>18</b>
«Лайков» на одного жителя	1,704	2	20
<b>Всего комментариев</b>	<b>33</b>	<b>19</b>	<b>3</b>
Среднее кол-во комментариев	0,103	19	3
<b>Комментариев на жителя</b>	<b>0,0010</b>	<b>19</b>	<b>3</b>
Количество подписчиков	1 836	9	13
<b>Общее кол-во баллов и место в общем рейтинге</b>		<b>5</b>	<b>101</b>



20. Шебекинский городской округ.

**ЖДАНОВ ВЛАДИМИР НИКОЛАЕВИЧ**

«ВКонтакте»: <https://vk.com/id509244712>

Instagram: [https://www.instagram.com/\\_vn\\_zhdanov](https://www.instagram.com/_vn_zhdanov)

Другие соцсети: «Одноклассники»

Показатели «ВКонтакте»	Количество	Место	Баллы
<b>Публикации</b>	<b>49</b>	<b>20</b>	<b>2</b>
Всего «лайков»	7 307	17	5
<b>Среднее кол-во «лайков»</b>	<b>149</b>	<b>6</b>	<b>16</b>
«Лайков» на жителя	0,084	18	4
<b>Всего репостов</b>	<b>326</b>	<b>18</b>	<b>4</b>
Среднее кол-во репостов	6,65	7	15
<b>Репостов на жителя</b>	<b>0,003</b>	<b>19-20</b>	<b>3</b>
Всего просмотров	314 428	11	11
<b>Среднее кол-во просмотров</b>	<b>6 417</b>	<b>3</b>	<b>19</b>
Просмотров на жителя	3,657	19	3
<b>Всего комментариев</b>	<b>255</b>	<b>8-9</b>	<b>14</b>
Среднее кол-во комментариев	5,20	3	19
<b>Комментариев на жителя</b>	<b>0,002</b>	<b>15-19</b>	<b>7</b>
Количество подписчиков	5 796	4	18
<b>Общее кол-во баллов и место в общем рейтинге</b>		<b>14</b>	<b>140</b>

Показатели Instagram	Количество	Место	Баллы
<b>Публикации</b>	<b>47</b>	<b>20-21</b>	<b>2</b>
Всего «лайков»	4 906	20	2
<b>Среднее кол-во «лайков»</b>	<b>104</b>	<b>6-7</b>	<b>16</b>
«Лайков» на одного жителя	0,057	21	1
<b>Всего комментариев</b>	<b>101</b>	<b>11</b>	<b>11</b>
Среднее кол-во комментариев	2,148	4	18
<b>Комментариев на жителя</b>	<b>0,0011</b>	<b>17-18</b>	<b>5</b>
Количество подписчиков	1 540	11	11
<b>Общее кол-во баллов и место в общем рейтинге</b>		<b>18</b>	<b>66</b>




**21. Яковлевский городской округ.  
ЧЕСНОКОВ АНДРЕЙ ВАЛЕРИЕВИЧ**

«ВКонтакте»: <https://vk.com/chestny804>

Instagram: <https://www.instagram.com/chestny804>

Другие соцсети: «Одноклассники», Facebook

Показатели «ВКонтакте» 	Количество	Место	Баллы
<b>Публикации</b>	<b>46</b>	<b>21</b>	<b>1</b>
Всего «лайков»	4 206	20	2
<b>Среднее кол-во «лайков»</b>	<b>91</b>	<b>7</b>	<b>15</b>
«Лайков» на жителя	0,075	19	3
<b>Всего репостов</b>	<b>214</b>	<b>19</b>	<b>3</b>
Среднее кол-во репостов	4,65	10	12
<b>Репостов на жителя</b>	<b>0,003</b>	<b>19-20</b>	<b>3</b>
Всего просмотров	212 373	19	3
<b>Среднее кол-во просмотров</b>	<b>4 617</b>	<b>5</b>	<b>17</b>
Просмотров на жителя	3,797	18	4
<b>Всего комментариев</b>	<b>186</b>	<b>14</b>	<b>8</b>
Среднее кол-во комментариев	4,04	4	18
<b>Комментариев на жителя</b>	<b>0,003</b>	<b>12-14</b>	<b>10</b>
Количество подписчиков	5 505	5	17
<b>Общее кол-во баллов и место в общем рейтинге</b>		<b>17</b>	<b>116</b>

Показатели Instagram 	Количество	Место	Баллы
<b>Публикации</b>	<b>47</b>	<b>20-21</b>	<b>2</b>
Всего «лайков»	7 333	19	3
<b>Среднее кол-во «лайков»</b>	<b>156</b>	<b>5</b>	<b>17</b>
«Лайков» на одного жителя	0,131	17	5
<b>Всего комментариев</b>	<b>161</b>	<b>6</b>	<b>16</b>
Среднее кол-во комментариев	3,425	2	20
<b>Комментариев на жителя</b>	<b>0,0028</b>	<b>11</b>	<b>11</b>
Количество подписчиков	3 549	3	19
<b>Общее кол-во баллов и место в общем рейтинге</b>		<b>8-9</b>	<b>93</b>

**ТАБЛИЦА 6.1.** Личные страницы глав муниципалитетов в социальных сетях

Муниципалитет	Глава администрации	Соцсети
Алексеевский городской округ	Сергачев Станислав Валерьевич	<a href="https://vk.com/id538268694">https://vk.com/id538268694</a> <a href="https://www.instagram.com/st_sergachev/">https://www.instagram.com/st_sergachev/</a> <a href="https://ok.ru/stanislav.sergachev">https://ok.ru/stanislav.sergachev</a> <a href="https://www.facebook.com/people/СтаниславСергачев/100051863084184">https://www.facebook.com/people/СтаниславСергачев/100051863084184</a>
Городской округ «Город Белгород»	Галдун Юрий Владимирович	<a href="https://vk.com/galdun_yv">https://vk.com/galdun_yv</a> <a href="https://www.instagram.com/galdun_yv/">https://www.instagram.com/galdun_yv/</a>
Белгородский район	Перцев Владимир Николаевич	<a href="https://vk.com/id600088702">https://vk.com/id600088702</a> <a href="https://www.instagram.com/vladimir__per_tsev/">https://www.instagram.com/vladimir__per_tsev/</a> <a href="https://ok.ru/v.pertsev.glava.adm.belrn">https://ok.ru/v.pertsev.glava.adm.belrn</a>
Борисовский район	Давыдов Николай Иванович	<a href="https://vk.com/id540812288">https://vk.com/id540812288</a> <a href="https://www.instagram.com/davydovborisovka/">https://www.instagram.com/davydovborisovka/</a> <a href="https://ok.ru/profile/582643896778">https://ok.ru/profile/582643896778</a>
Валуйский городской округ	Дыбов Алексей Иванович	<a href="https://vk.com/id531552709">https://vk.com/id531552709</a> <a href="https://www.instagram.com/dubovaleksey1961/">https://www.instagram.com/dubovaleksey1961/</a> <a href="https://ok.ru/profile/579002051561">https://ok.ru/profile/579002051561</a>
Вейделевский район	Тарасенко Анатолий Васильевич	<a href="https://vk.com/id534381494">https://vk.com/id534381494</a> <a href="https://www.instagram.com/anatoliitarasenko60/">https://www.instagram.com/anatoliitarasenko60/</a> <a href="https://ok.ru/profile/578508340147">https://ok.ru/profile/578508340147</a>
Волоконовский район	Бикетов Сергей Иванович	<a href="https://vk.com/id536512759">https://vk.com/id536512759</a> <a href="https://www.instagram.com/biketov1960/">https://www.instagram.com/biketov1960/</a> <a href="https://ok.ru/profile/581259094427">https://ok.ru/profile/581259094427</a>
Грайворонский городской округ	Бондарев Геннадий Иванович	<a href="https://vk.com/bondarevg">https://vk.com/bondarevg</a> <a href="https://www.instagram.com/bondarev2462/">https://www.instagram.com/bondarev2462/</a> <a href="https://ok.ru/profile/564470074876">https://ok.ru/profile/564470074876</a>
Ивнянский район	Калашников Алексей	<a href="https://vk.com/id541207400">https://vk.com/id541207400</a> <a href="https://www.instagram.com/kalashnikov_a.1980/">https://www.instagram.com/kalashnikov_a.1980/</a>

	Николаевич	<a href="https://ok.ru/profile/574473506637">https://ok.ru/profile/574473506637</a>
Корочанский район	Нестеров Николай Васильевич	<a href="https://vk.com/id105131495">https://vk.com/id105131495</a> <a href="https://www.instagram.com/nesterov.nikolay31/">https://www.instagram.com/nesterov.nikolay31/</a> <a href="https://ok.ru/profile/338374285975">https://ok.ru/profile/338374285975</a> <a href="https://www.facebook.com/profile.php?id=100003340729387">https://www.facebook.com/profile.php?id=100003340729387</a>
Красненский район	Полторабатыко Александр Фёдорович	<a href="https://vk.com/id535614565">https://vk.com/id535614565</a> <a href="https://www.instagram.com/poltorabatko_a_f/">https://www.instagram.com/poltorabatko_a_f/</a> <a href="https://ok.ru/profile/577877645957">https://ok.ru/profile/577877645957</a>
Красногвардейский район	Бровченко Игорь Николаевич	<a href="https://vk.com/id536867451">https://vk.com/id536867451</a> <a href="https://www.instagram.com/igor_brovchenko_1971/">https://www.instagram.com/igor_brovchenko_1971/</a> <a href="https://ok.ru/profile/592416560905">https://ok.ru/profile/592416560905</a>
Краснояржский район	Миськов Андрей Егорович	<a href="https://vk.com/id625895035">https://vk.com/id625895035</a> <a href="https://www.instagram.com/miskov031/">https://www.instagram.com/miskov031/</a> <a href="https://ok.ru/profile/581188130192">https://ok.ru/profile/581188130192</a>
Новооскольский городской округ	Гриднев Андрей Николаевич	<a href="https://vk.com/id535726813">https://vk.com/id535726813</a> <a href="https://www.instagram.com/andreigridnev7/">https://www.instagram.com/andreigridnev7/</a> <a href="https://ok.ru/profile/582259929799">https://ok.ru/profile/582259929799</a>
Прохоровский район	Канищев Сергей Михайлович	<a href="https://vk.com/id540392380">https://vk.com/id540392380</a> <a href="https://www.instagram.com/sergei_kanishchev/">https://www.instagram.com/sergei_kanishchev/</a> <a href="https://ok.ru/profile/593915036179">https://ok.ru/profile/593915036179</a>
Ракитянский район	Климов Анатолий Викторович	<a href="https://vk.com/id537038711">https://vk.com/id537038711</a> <a href="https://www.instagram.com/klimovav31/">https://www.instagram.com/klimovav31/</a> <a href="https://ok.ru/profile/580139232707">https://ok.ru/profile/580139232707</a>  <a href="https://www.facebook.com/profile.php?id=100006687155610">https://www.facebook.com/profile.php?id=100006687155610</a>
Ровеньский район	Пахомов Андрей Вячеславович	<a href="https://vk.com/id21812312">https://vk.com/id21812312</a> <a href="https://www.instagram.com/pakhomov8358/">https://www.instagram.com/pakhomov8358/</a> <a href="https://ok.ru/profile/81101696394">https://ok.ru/profile/81101696394</a>
Старооскольский	Сергиенко	<a href="https://vk.com/a_n_sergienko">https://vk.com/a_n_sergienko</a>

городской округ	Александр Николаевич	<a href="https://www.instagram.com/sergienko_a_n_/">https://www.instagram.com/sergienko_a_n_/</a> <a href="https://ok.ru/a.n.sergienko">https://ok.ru/a.n.sergienko</a> <a href="https://www.facebook.com/a.n.sergienko.sgo">https://www.facebook.com/a.n.sergienko.sgo</a>
Чернянский район	Круглякова Татьяна Петровна	<a href="https://vk.com/t.kruglyakova63">https://vk.com/t.kruglyakova63</a> <a href="https://www.instagram.com/tatyanakruglyakovaofficial63/">https://www.instagram.com/tatyanakruglyakovaofficial63/</a> <a href="https://ok.ru/profile/577123016853">https://ok.ru/profile/577123016853</a>
Шебекинский городской округ	Жданов Владимир Николаевич	<a href="https://vk.com/id509244712">https://vk.com/id509244712</a> <a href="https://www.instagram.com/_vn_zhdanov/">https://www.instagram.com/_vn_zhdanov/</a> <a href="https://ok.ru/profile/563280324855">https://ok.ru/profile/563280324855</a>
Яковлевский городской округ	Чесноков Андрей Валериевич	<a href="https://vk.com/chestny804">https://vk.com/chestny804</a> <a href="https://www.instagram.com/chestny804/">https://www.instagram.com/chestny804/</a> <a href="https://ok.ru/profile/587592059407">https://ok.ru/profile/587592059407</a> <a href="https://www.facebook.com/profile.php?id=1034809066">https://www.facebook.com/profile.php?id=1034809066</a>



## РЕЗЮМЕ

**«ВКонтакте».** Первые две позиции удалось сохранить главам Валуйского городского округа и Чернянского района А. Дыбову и Т. Кругляковой. В тройку лидеров также вернулся мэр Белгорода Ю. Галдун.

На четвертом месте — потерявший одну позицию руководитель Корочанского района Н. Нестеров. Также в первую пятерку в этом квартале смог войти глава Старооскольского гороркуга А. Сергиенко.

Наилучшую динамику во втором квартале 2021 г. показали главы Краснояружского и Ровеньского районов А. Миськов и А. Пахомов. Первый поднялся на пять позиций до седьмого места, второй — на шесть, до тринадцатого, наконец перестав быть одним из постоянных аутсайдеров рейтинга.

Худшую динамику продемонстрировали руководители Прохоровского и Белгородского районов С. Канищев и В. Перцев, потерявшие по пять позиций каждый. Глава Белгородского района при этом занял последнее, 21-е место. На предпоследней строчке рейтинга — глава Борисовского района, ни разу не поднимавшийся выше 20-го места.

Первые места по пяти из четырнадцати показателей у белгородского градоначальника. Первые места по двум показателям заняли Т. Круглякова, А. Сергиенко, А. Полторабатько, А. Миськов. По одному — А. Дыбов (подробнее см. в Табл. 3.1).

**Instagram.** В этой социальной сети первое место также у А. Дыбова. На втором — А. Сергиенко. Замыкает тройку лидеров А. Миськов. Четвертое место — у главы Красненского района А. Полторабатько. Пятое место заняла Т. Круглякова.

На последних строчках рейтинга активности глав муниципалитетов Белгородской области в Instagram — Н. Давыдов, Н. Бровченко (Красногвардейский район) и С. Канищев, занявшие 19-е, 20-е и 21-е места соответственно.

Первые места в трех из восьми показателей заняли А. Полторабатько и А. Сергиенко. В одном — Ю. Галдун и Т. Круглякова.

## ОБ АВТОРАХ

---



### **ТРАВИН Роман Андреевич**

**Руководитель проекта «Открытая аналитика»**

В 2009–2017 гг. — директор Восточнoукраинского центра стратегических инициатив (Харьков, Украина).

С 2015 г. — преподаватель Белгородского государственного национального исследовательского университета (в 2015–2018 гг. кафедры культурологии и политологии; с сентября 2018 г. — кафедры международных отношений, зарубежного регионоведения и политологии).

Регулярно выступает в качестве эксперта с комментариями, интервью и статьями в региональных и центральных СМИ по актуальным политическим вопросам.



### **БУЗАНОВ Богдан Олегович**

**Участник проекта «Открытая аналитика»**

В 2019 г. окончил бакалавриат, в 2021 г. магистратуру НИУ «БелГУ» по направлению подготовки «политология».

Аспирант Института общественных наук и массовых коммуникаций НИУ «БелГУ».

## О ПРОЕКТЕ

«Открытая аналитика» — независимый экспертно-аналитический проект.

Основная сфера исследовательских интересов: общественно-политические процессы на постсоветском пространстве, в том числе в Российской Федерации.

Все более заметной проблемой политологического экспертного сообщества на постсоветском пространстве становится самоцензура. Значительное число экспертов из академической среды можно назвать дипломатами, а экспертов-практиков — политтехнологами.

Первые зачастую предпочитают обходить наиболее неудобные и неполиткорректные вопросы, вторые же нередко выдают желаемое за действительное и предлагают т. н. формирующие, а не реальные аналитику и прогнозы. Оба этих подхода не лишены смысла, однако представляется, что сегодня есть необходимость в свободной от жестких рамок того или иного дискурса, открытой (во всех смыслах этого слова) аналитике.

В своей деятельности мы руководствуемся следующим подходом: объективность важнее идеологии и политических пристрастий, а замалчивание неудобных и проблемных тем непродуктивно, так как не позволит получить ответы на наиболее острые и актуальные вопросы. При этом, разумеется, не претендуем на исключительность и признаем, что ряд других независимых исследователей и исследовательских организаций строят свою деятельность, базируясь на аналогичных принципах.

Связаться с нами: [info@open-analytics.ru](mailto:info@open-analytics.ru)

ТРАВИН Роман Андреевич  
БУЗАНОВ Богдан Олегович

# Активность глав муниципалитетов Белгородской области в социальных сетях

АНАЛИТИЧЕСКИЙ ОБЗОР  
(II КВАРТАЛ 2021 ГОДА)

Корректор: Э. Ч. Травина  
Дизайн и верстка: Б. О. Бузанов

В авторской редакции

Активность глав муниципалитетов Белгородской области в социальных сетях: аналитический обзор (II квартал 2021 года). — Белгород: «Открытая аналитика», 2021. — 60 с. — URL: <http://open-analytics.ru/research/aktivnost-glav-munitsipalitetov-belgorodskoy-oblasti-v-sotsialnykh-setyakh-ii-kvartal-2021-goda>

ОТКРЫТАЯ АНАЛИТИКА  
БЕЛГОРОД  
СЕНТЯБРЬ, 2021

---

